



TRIBUNAL DE CONTAS DO ESTADO DO PARANÁ

Coordenadoria de Gestão Municipal - CGM

PROCESSO Nº: 209517/19

ENTIDADE: MUNICÍPIO DE CALIFÓRNIA

ASSUNTO: PRESTAÇÃO DE CONTAS DO EXERCÍCIO FINANCEIRO DE 2018

INSTRUÇÃO Nº: 2138/2019 - CGM - PRIMEIRO EXAME

MUNICÍPIO DE CALIFÓRNIA. Prestação de Contas do exercício de 2018. Primeiro Exame. **Contas com Restrições - Cabe aplicação de multa.**

SUMÁRIO DO ESCOPO DA ANÁLISE E INDICAÇÃO DAS OCORRÊNCIAS APONTADAS NESTA INSTRUÇÃO

DESCRIÇÃO DOS ITENS DE ANÁLISE	ITENS CONSTATADOS	ITENS NÃO CONSTATADOS
CONTROLE INTERNO		
Ausência de encaminhamento do Relatório do Controle Interno.		Nada Constatado
O Relatório do Controle Interno encaminhado não apresenta os conteúdos mínimos prescritos pelo Tribunal.	Há Restrição	
O Relatório do Controle Interno apresenta ocorrência de irregularidade passível de desaprovação da gestão.		Nada Constatado
RESULTADO ORÇAMENTÁRIO/FINANCEIRO		
Resultado orçamentário/financeiro de fontes não vinculadas a programas, convênios, operações de créditos e RPPS.		Nada Constatado
RESULTADO PATRIMONIAL		
Ausência de encaminhamento do Balanço Patrimonial emitido pela Contabilidade e/ou da respectiva publicação. Considera ainda a hipótese de a publicação não atender às especificações.		Nada Constatado
Divergências de saldos em quaisquer das classes ou grupos do Balanço Patrimonial emitido pelo Sistema de Contabilidade da Entidade e os dados enviados pelo SIM/AM.	Há Restrição	
AValiação da aplicação no ensino básico municipal		
Falta de aplicação do índice mínimo de 25% em manutenção e desenvolvimento da educação básica municipal.		Nada Constatado
Falta de aplicação de no mínimo 60% dos recursos do FUNDEB na remuneração do magistério.		Nada Constatado
Falta de aplicação de no mínimo 95% dos recursos do FUNDEB no exercício da arrecadação. Saldo deixado de aplicar no primeiro trimestre do exercício seguinte excede a 5%.		Nada Constatado
AValiação da aplicação em ações de saúde municipal		
Falta de aplicação do índice mínimo de 15% em serviços e ações de saúde pública.		Nada Constatado



TRIBUNAL DE CONTAS DO ESTADO DO PARANÁ

Coordenadoria de Gestão Municipal - CGM

ASPECTOS FISCAIS - LEI DE RESPONSABILIDADE FISCAL		
Limite de despesas com pessoal – não retorno ao limite no prazo legal.		Nada Constatado
Limite de despesas com pessoal – não redução de 1/3 no prazo legal.		Nada Constatado
Limite da Dívida Consolidada – não redução de 25% no prazo legal.		Nada Constatado
MULTAS DECORRENTES DE ATRASO NA ENTREGA DA PRESTAÇÃO DE CONTAS		
Entrega dos documentos que compõem a Prestação de Contas com atraso.		Nada Constatado
OUTRAS VERIFICAÇÕES		
Acompanhamento de Acórdão do TCE/PR.		Nada Constatado

PRELIMINARES

Trata-se da prestação de contas do **MUNICÍPIO DE CALIFÓRNIA**, relativa ao exercício financeiro de 2018, cujo conteúdo e estruturação encontram-se definidos nas Instruções Normativas nº 147/2019 e 148/2019, do Tribunal de Contas do Paraná.

A presente Instrução tem por finalidade reportar as demonstrações da execução orçamentária, financeira, patrimonial e de resultados relativos ao período abrangido pelo processo e verificar o atendimento dos aspectos legais a que estão sujeitos os atos de gestão, nos termos da Constituição Federal, art. 31, da Lei Complementar nº 113/2005 e do Regimento Interno - Resolução nº 01/2006 e atualizações.

O exame realizado no processo deteve-se na verificação do cumprimento dos procedimentos aplicáveis à Administração Pública e na avaliação de pontos de controle atinentes ao cumprimento de princípios constitucionais e de normas pertinentes, especialmente a Lei Complementar nº 101/00, com o objetivo de instruir a emissão do Parecer Prévio sobre as contas de Governo prestadas pelo Chefe do Poder Executivo Municipal.

PARTE I - EXPOSITIVA

Este título contempla as principais peças da execução orçamentária, financeira, patrimonial e de resultado, na conformação aos formatos estabelecidos pela Lei nº 4.320/64, além dos demonstrativos relativos ao atendimento das exigências



TRIBUNAL DE CONTAS DO ESTADO DO PARANÁ

Coordenadoria de Gestão Municipal - CGM

legais e constitucionais. Os valores que serão reproduzidos foram extraídos da base de dados de responsabilidade exclusiva da entidade municipal, transmitidas no âmbito do Sistema de Informações Municipais - SIM.

RESPONSÁVEIS PELA ENTIDADE

CARGO/FUNÇÃO	NOME	CPF	INÍCIO	FINAL	CRC
Prefeito	PAULO WILSON MENDES	045.433.009-04	01/01/2017	31/12/2020	
Contador	VALDIR DE SOUZA	097.493.218-39	01/01/2017	31/12/2019	050489/O2
Controle Interno	ALFREDO JOSE GONZALES DI LANDRO	865.138.269-34	01/07/2018	31/12/2019	
Controle Interno	ATAÍDE VIANA BARBOSA	865.140.839-00	10/06/2017	30/06/2018	

1 - PLANEJAMENTO GOVERNAMENTAL

1.1 - PLANO PLURIANUAL

Aprovado pela Lei Municipal nº 1684/2017 de 14/12/2017

1.2 - DIRETRIZES ORÇAMENTÁRIAS

As Diretrizes para elaboração da proposta orçamentária foram aprovadas pela Lei Municipal nº 1659/2017 de 5 /7 /2017

1.3 - ORÇAMENTO ANUAL

O Orçamento para o exercício foi aprovado pela Lei Municipal nº 1685/2017, de 14/12/2017.

2 - EXECUÇÃO ORÇAMENTÁRIA

2.1 - ALTERAÇÕES NO ORÇAMENTO

TIPO DE CRÉDITO ADICIONAL	LEI Nº
a) Créditos Suplementares	1732/2018, 1685/2017
b) Créditos Especiais	1702/2018, 1685/2017
c) Créditos Extraordinários	Não houve

Resumo das Alterações:

TIPO DE CRÉDITO ADICIONAL	VALOR
Créditos Especiais	33.500,00
Créditos Extraordinários	0,00



TRIBUNAL DE CONTAS DO ESTADO DO PARANÁ

Coordenadoria de Gestão Municipal - CGM

Créditos Suplementares	17.595.386,37
TOTAL	17.628.886,37

ORIGEM DOS RECURSOS	VALOR
Cancelamento de Dotações	6.355.038,69
Excesso de Arrecadação	7.764.872,87
Operações de Crédito	0,00
Superávit Financeiro	3.508.974,81
TOTAL	17.628.886,37

2.2 - BALANÇO ORÇAMENTÁRIO

MUNICÍPIO DE CALIFÓRNIA BALANÇO ORÇAMENTÁRIO 12/2018

<u>RECEITAS ORÇAMENTÁRIAS</u>	PREVISÃO INICIAL	PREVISÃO ATUALIZADA	RECEITAS REALIZADAS	SALDO
		(a)	(b)	c=(b-a)
RECEITAS CORRENTES	27.977.933,20	30.079.500,04	23.053.296,46	- 7.026.203,58
RECEITA TRIBUTÁRIA	2.975.775,00	3.250.475,00	2.862.950,28	- 387.524,72
Impostos	2.782.975,00	2.782.975,00	2.595.740,53	- 187.234,47
Taxas	162.850,00	437.550,00	263.686,49	- 173.863,51
Contribuição de Melhoria	29.950,00	29.950,00	3.523,26	- 26.426,74
RECEITA DE CONTRIBUIÇÕES	1.254.750,00	1.254.750,00	367.998,94	- 886.751,06
Contribuições Sociais	0,00	0,00	0,00	0,00
Contribuições de Intervenção no Domínio Econômico	0,00	0,00	0,00	0,00
Contribuições para Entidades Privadas de Serviço Social e de Formação Profissional	0,00	0,00	0,00	0,00
Contribuição de Iluminação Pública	1.254.750,00	1.254.750,00	367.998,94	- 886.751,06
RECEITA PATRIMONIAL	228.775,00	281.404,12	184.442,84	- 96.961,28
Receitas Imobiliárias	3.150,00	3.150,00	0,00	- 3.150,00
Receitas de Valores Mobiliários	225.625,00	278.254,12	184.442,84	- 93.811,28
Receita de Concessões e Permissões	0,00	0,00	0,00	0,00
Compensações Financeiras	0,00	0,00	0,00	0,00
Receita Decorrente do Direito de Exploração de Bens Públicos em Áreas de Domínio Público	0,00	0,00	0,00	0,00
Receita de Cessão de Direitos	0,00	0,00	0,00	0,00
Outras Receitas Patrimoniais	0,00	0,00	0,00	0,00
RECEITA AGROPECUÁRIA	0,00	0,00	0,00	0,00
Receita da Produção Vegetal	0,00	0,00	0,00	0,00
Receita da Produção Animal e Derivados	0,00	0,00	0,00	0,00
Outras Receitas Agropecuárias	0,00	0,00	0,00	0,00
RECEITA INDUSTRIAL	0,00	0,00	0,00	0,00
RECEITA DE SERVIÇOS	5.250,00	5.250,00	0,00	- 5.250,00



TRIBUNAL DE CONTAS DO ESTADO DO PARANÁ

Coordenadoria de Gestão Municipal - CGM

TRANSFERÊNCIAS CORRENTES	23.399.633,20	25.173.870,92	19.607.142,52	- 5.566.728,40
Transferências da União e de suas Entidades	14.822.953,20	15.506.214,20	10.127.819,81	- 5.378.394,39
Transferências dos Estados e do Distrito Federal e de suas Entidades	3.192.680,00	4.283.656,72	5.662.967,48	1.379.310,76
Transferências dos Municípios e de suas Entidades	0,00	0,00	0,00	0,00
Transferências de Instituições Privadas	0,00	0,00	0,00	0,00
Transferências de Outras Instituições Públicas	5.384.000,00	5.384.000,00	3.816.355,23	- 1.567.644,77
Transferências do Exterior	0,00	0,00	0,00	0,00
Transferências de Pessoas	0,00	0,00	0,00	0,00
Transferências Provenientes de Depósitos Não Identificados	0,00	0,00	0,00	0,00
OUTRAS RECEITAS CORRENTES	113.750,00	113.750,00	30.761,88	- 82.988,12
RECEITAS DE CAPITAL	3.513.000,00	9.176.306,03	5.983.012,53	- 3.193.293,50
OPERAÇÕES DE CRÉDITO	0,00	0,00	0,00	0,00
Operações de Crédito Internas	0,00	0,00	0,00	0,00
Operações de Crédito Externas	0,00	0,00	0,00	0,00
ALIENAÇÃO DE BENS	5.000,00	5.000,00	144.150,00	139.150,00
Alienação de Bens Móveis	0,00	0,00	0,00	0,00
Alienação de Bens Imóveis	5.000,00	5.000,00	144.150,00	139.150,00
AMORTIZAÇÕES DE EMPRÉSTIMOS	0,00	0,00	0,00	0,00
TRANSFERÊNCIAS DE CAPITAL	3.508.000,00	9.171.306,03	5.838.862,53	- 3.332.443,50
Transferências da União e de suas Entidades	3.508.000,00	7.092.617,14	4.023.361,26	- 3.069.255,88
Transferências dos Estados e do Distrito Federal e de suas Entidades	0,00	2.078.688,89	1.815.501,27	- 263.187,62
Transferências dos Municípios e de suas Entidades	0,00	0,00	0,00	0,00
Transferências de Instituições Privadas	0,00	0,00	0,00	0,00
Transferências de Outras Instituições Públicas	0,00	0,00	0,00	0,00
Transferências do Exterior	0,00	0,00	0,00	0,00
Transferências de Pessoas	0,00	0,00	0,00	0,00
Transferências Provenientes de Depósitos Não Identificados	0,00	0,00	0,00	0,00
Transferências de Outras Instituições Públicas	0,00	0,00	0,00	0,00
OUTRAS RECEITAS DE CAPITAL	0,00	0,00	0,00	0,00
Integralização do Capital Social	0,00	0,00	0,00	0,00
Remuneração das Disponibilidades do Tesouro	0,00	0,00	0,00	0,00
Resgate de Títulos do Tesouro	0,00	0,00	0,00	0,00
Demais Receitas de Capital	0,00	0,00	0,00	0,00
SUBTOTAL DAS RECEITAS (I)	31.490.933,20	39.255.806,07	29.036.308,99	- 10.219.497,08
REFINANCIAMENTO (II)	0,00	0,00	0,00	0,00
Operações de Crédito Internas	0,00	0,00	0,00	0,00
Mobiliária	0,00	0,00	0,00	0,00
Contratual	0,00	0,00	0,00	0,00
Operações de Crédito Externas	0,00	0,00	0,00	0,00
Mobiliária	0,00	0,00	0,00	0,00
Contratual	0,00	0,00	0,00	0,00
SUBTOTAL COM FINANCIAMENTO (III) = (I + II)	31.490.933,20	39.255.806,07	29.036.308,99	- 10.219.497,08
DÉFICIT (IV)	0,00	2.338.974,81	0,00	- 2.338.974,81
TOTAL (V) = (III + IV)	31.490.933,20	41.594.780,88	29.036.308,99	- 12.558.471,89
SALDOS DE EXERCÍCIOS ANTERIORES (Utilizados para Créditos Adicionais)	0,00	3.508.974,81	3.508.974,81	0,00



TRIBUNAL DE CONTAS DO ESTADO DO PARANÁ

Coordenadoria de Gestão Municipal - CGM

Recursos Arrecadados em Exercícios Anteriores - RPPS	0,00	0,00	0,00	0,00
Superávit Financeiro	0,00	3.508.974,81	3.508.974,81	0,00
Reabertura de créditos adicionais	0,00	0,00	0,00	0,00

DESPESAS ORÇAMENTÁRIAS	DOTAÇÃO INICIAL (d)	DOTAÇÃO ATUALIZADA (e)	DESPESA EMPENHADAS (f)	DESPESAS LIQUIDADAS (g)	DESPESAS PAGAS (h)	SALDO DA DOTAÇÃO (i) = (e-f)
DESPESAS CORRENTES	23.202.483,20	25.666.182,39	20.423.216,47	20.241.423,29	20.014.527,71	5.242.965,92
PESSOAL E ENCARGOS SOCIAIS	14.031.964,48	13.647.164,48	10.366.102,60	10.366.102,59	10.207.801,86	3.281.061,88
JUROS E ENCARGOS DA DÍVIDA	100.000,00	145.000,00	134.728,62	134.728,62	134.728,62	10.271,38
OUTRAS DESPESAS CORRENTES	9.070.518,72	11.874.017,91	9.922.385,25	9.740.592,08	9.671.997,23	1.951.632,66
DESPESAS DE CAPITAL	6.518.450,00	15.328.598,49	8.484.442,05	6.951.463,19	6.866.390,49	6.844.156,44
INVESTIMENTOS	6.308.450,00	15.014.598,49	8.220.668,15	6.687.689,29	6.602.616,59	6.793.930,34
INVERSÕES FINANCEIRAS	0,00	0,00	0,00	0,00	0,00	0,00
AMORTIZAÇÃO DA DÍVIDA	210.000,00	314.000,00	263.773,90	263.773,90	263.773,90	50.226,10
RESERVA DE CONTINGÊNCIA	600.000,00	600.000,00	0,00	0,00	0,00	600.000,00
SUBTOTAL DAS DESPESAS (VI)	30.320.933,20	41.594.780,88	28.907.658,52	27.192.886,48	26.880.918,20	12.687.122,36
AMORTIZAÇÃO DA DÍVIDA/REFINANCIAMENTO (VII)	0,00	0,00	0,00	0,00	0,00	0,00
Amortização da Dívida Interna	0,00	0,00	0,00	0,00	0,00	0,00
Dívida Mobiliária	0,00	0,00	0,00	0,00	0,00	0,00
Outras Dívidas	0,00	0,00	0,00	0,00	0,00	0,00
Amortização da Dívida Externa	0,00	0,00	0,00	0,00	0,00	0,00
Dívida Mobiliária	0,00	0,00	0,00	0,00	0,00	0,00
Outras Dívidas	0,00	0,00	0,00	0,00	0,00	0,00
SUBTOTAL COM REFINANCIAMENTO (VIII) = (VI + VII)	30.320.933,20	41.594.780,88	28.907.658,52	27.192.886,48	26.880.918,20	12.687.122,36
SUPERÁVIT (IX)	1.170.000,00	0,00	128.650,47	1.843.422,51	2.155.390,79	- 128.650,47
TOTAL (X) = (VII + IX)	31.490.933,20	41.594.780,88	29.036.308,99	29.036.308,99	29.036.308,99	12.558.471,89

RESERVA DO RPPS	0,00	0,00	0,00	0,00	0,00	0,00
-----------------	------	------	------	------	------	------

Fonte: Sistema de Informações Municipais - Acompanhamento Mensal (SIM-AM), Tribunal de Contas do Estado do Paraná
 Dados processados em: 11/02/2019 20:48 | Relatório emitido em: 31/07/2019 15:11

2.3 - RESULTADOS ORÇAMENTÁRIOS/FINANCEIROS

2.3.1 - RESULTADO ORÇAMENTÁRIO/FINANCEIRO DE FONTES NÃO VINCULADAS A PROGRAMAS, CONVÊNIOS, OPERAÇÕES DE CRÉDITOS E RPPS

ESPECIFICAÇÃO	Exercício 2015	%	Exercício 2016	%	Exercício 2017	%	Exercício 2018	%
1 - Receitas Correntes	15.662.178,75	99,13	16.630.433,36	100,00	19.416.557,79	97,41	19.883.757,90	99,28
2 - Receitas de Capital	138.100,00	0,87	0,00	0,00	516.648,00	2,59	144.356,44	0,72
3 - Soma da Receita (1+2)	15.800.278,75	100,00	16.630.433,36	100,00	19.933.205,79	100,00	20.028.114,34	100,00
4 - Despesas Correntes	14.967.783,49	94,73	17.021.801,76	102,35	15.682.812,31	78,68	17.723.899,82	88,50



TRIBUNAL DE CONTAS DO ESTADO DO PARANÁ

Coordenadoria de Gestão Municipal - CGM

5 - Despesas de Capital	407.710,59	2,58	1.028.267,39	6,18	643.019,16	3,23	1.544.878,84	7,71
6 - Soma da Despesa (4+5)	15.375.494,08	97,31	18.050.069,15	108,54	16.325.831,47	81,90	19.268.778,66	96,21
7 - RESULTADO ORÇAMENTÁRIO DO EXERCÍCIO (3-6)	424.784,67	2,69	-1.419.635,79	-8,54	3.607.374,32	18,10	759.335,68	3,79
8 - Interferências Financeiras	-534.691,09	-3,38	-631.861,46	-3,80	-687.789,59	-3,45	-685.155,95	-3,42
9 - RESULTADO DA EXECUÇÃO ORÇAMENTÁRIA DO EXERCÍCIO (7+8)	-109.906,42	-0,70	-2.051.497,25	-12,34	2.919.584,73	14,65	74.179,73	0,37
10 - Cancelamento de Restos a Pagar	3.990,02	0,03	307.382,76	1,85	49.653,11	0,25	104.235,86	0,52
11 - Inscrição/Baixa de Realizável por Cisão, Fusão ou Extinção	0,00	0,00	0,00	0,00	0,00	0,00	0,00	0,00
12 - Despesas Não Empenhadas	0,00	0,00	0,00	0,00	0,00	0,00	0,00	0,00
13 - RESULTADO AJUSTADO DO EXERCÍCIO (9+10+11+12)	-105.916,40	-0,67	-1.744.114,49	-10,49	2.969.237,84	14,90	178.415,59	0,89
14 - Superávit/Déficit do Exercício Anterior	1.165.542,29	7,38	1.059.625,89	6,37	-684.488,60	-3,43	2.284.749,24	11,41
15 - Total do Ativo Realizável	5.047,95	0,03	2.449,44	0,01	20.105,41	0,10	0,00	0,00
16 - RESULTADO FINANCEIRO ACUMULADO DO EXERCÍCIO (13+14-15)	1.054.577,94	6,67	-686.938,04	-4,13	2.264.643,83	11,36	2.463.164,83	12,30

Nota 1 – O demonstrativo é composto pelos recursos não vinculados a programas, convênios, operações de crédito e Regime Próprio de Previdência Social, conforme Instrução Normativa nº 147/2019.

Nota 2 – Será gerada restrição para a entidade quando a linha 16 "RESULTADO FINANCEIRO ACUMULADO DO EXERCÍCIO" for negativo (Deficitário) no exercício de 2018 e o valor do resultado financeiro acumulado do exercício anterior (2017) for superávit, ou o valor do déficit acumulado do exercício anterior (2017) for inferior ao resultado financeiro acumulado (déficit) apurado no exercício de 2018, conforme definido na Instrução Normativa nº 147/2019.

Nota 3 – Observa-se que para fins de apuração do "RESULTADO FINANCEIRO ACUMULADO DO EXERCÍCIO (16)" foram excluídos os valores registrados no "ATIVO REALIZÁVEL (15)".

Nota 4 – Os valores apresentados no demonstrativo não contemplam os recursos referentes as Emendas Parlamentares Individuais.

2.3.2 - RESULTADO ORÇAMENTÁRIO/FINANCEIRO MENSAL DE FONTES NÃO VINCULADAS A PROGRAMAS, CONVÊNIOS, OPERAÇÕES DE CRÉDITOS E RPPS

ESPECIFICAÇÃO (PARTE 1)	JANEIRO	FEVEREIRO	MARÇO	ABRIL	MAIO	JUNHO
01 - Receitas Correntes	2.146.314,64	4.016.316,15	5.493.195,21	6.955.876,98	8.655.565,27	10.040.518,36
02 - Receitas de Capital	0,00	0,00	0,00	0,00	0,00	0,00
03 - TOTAL DAS RECEITAS (3=1+2)	2.146.314,64	4.016.316,15	5.493.195,21	6.955.876,98	8.655.565,27	10.040.518,36
04 - Despesas Correntes	2.006.990,03	3.510.170,96	4.633.023,35	5.965.944,10	7.486.570,60	8.833.801,97
05 - Despesas de Capital	34.938,54	149.842,73	360.030,51	389.525,54	834.382,41	1.116.631,31
06 - TOTAL DAS DESPESAS (6=4+5)	2.041.928,57	3.660.013,69	4.993.053,86	6.355.469,64	8.320.953,01	9.950.433,28
07 - RESULTADO ORÇAMENTÁRIO DO PERÍODO (7=3-6)	104.386,07	356.302,46	500.141,35	600.407,34	334.612,26	90.085,08
08 - Interferências Financeiras Recebidas	0,00	0,00	0,00	0,00	0,00	0,00
09 - Interferências Financeiras Concedidas	97.000,00	194.000,00	291.000,00	388.000,00	485.000,00	582.000,00
10 - RESULTADO DAS INTERFERÊNCIAS FINANCEIRAS (10=8-9)	-97.000,00	-194.000,00	-291.000,00	-388.000,00	-485.000,00	-582.000,00
11 - RESULTADO DA EXECUÇÃO ORÇAMENTÁRIA DO EXERCÍCIO (11=7+10)	7.386,07	162.302,46	209.141,35	212.407,34	-150.387,74	-491.914,92
12 - Cancelamento de RAP Não Processados	84.867,02	84.867,02	84.867,02	84.890,22	84.890,22	99.601,33



TRIBUNAL DE CONTAS DO ESTADO DO PARANÁ

Coordenadoria de Gestão Municipal - CGM

13 - Inscrição/Baixa de Realizável por Cisão, Fusão ou Extinção	0,00	0,00	0,00	0,00	0,00	0,00
14 - Despesas Não Empenhadas	0,00	0,00	0,00	0,00	0,00	0,00
15 - Estornos de Despesas Não Empenhadas	0,00	0,00	0,00	0,00	0,00	0,00
16 - Apropriação de Despesas Não Empenhadas	0,00	0,00	0,00	0,00	0,00	0,00
17 - RESULTADO AJUSTADO DO EXERCÍCIO (17=11+12+13-14+15+16)	92.253,09	247.169,48	294.008,37	297.297,56	-65.497,52	-392.313,59
18 - Resultado Financeiro do Exercício Anterior	2.284.749,24	2.284.749,24	2.284.749,24	2.284.749,24	2.284.749,24	2.284.749,24
19 - Total do Ativo Realizável(Saldo Exerc. Anterior)	0,00	0,00	0,00	0,00	0,00	0,00
20 - RESULTADO FINANCEIRO ACUMULADO DO EXERCÍCIO (20=17+18-19)	2.377.002,33	2.531.918,72	2.578.757,61	2.582.046,80	2.219.251,72	1.892.435,65
21 - Percentual do Resultado sobre a Receita (21=(20/03)*100)	110,75	63,04	46,94	37,12	25,64	18,85

ESPECIFICAÇÃO (PARTE 2)	JULHO	AGOSTO	SETEMBRO	OUTUBRO	NOVEMBRO	DEZEMBRO
01 - Receitas Correntes	11.781.028,14	13.486.595,30	14.762.895,49	16.276.398,51	17.804.762,12	19.883.757,90
02 - Receitas de Capital	0,00	0,00	0,00	2.359,82	47.650,00	144.356,44
03 - TOTAL DAS RECEITAS (3=1+2)	11.781.028,14	13.486.595,30	14.762.895,49	16.278.758,33	17.852.412,12	20.028.114,34
04 - Despesas Correntes	10.476.313,38	11.711.564,79	13.010.398,97	14.445.938,19	15.978.308,93	17.723.899,82
05 - Despesas de Capital	1.282.662,94	1.265.082,31	1.357.795,91	1.461.736,79	1.494.831,28	1.544.878,84
06 - TOTAL DAS DESPESAS (6=4+5)	11.758.976,32	12.976.647,10	14.368.194,88	15.907.674,98	17.473.140,21	19.268.778,66
07 - RESULTADO ORÇAMENTÁRIO DO PERÍODO (7=3-6)	22.051,82	509.948,20	394.700,61	371.083,35	379.271,91	759.335,68
08 - Interferências Financeiras Recebidas	0,00	0,00	0,00	0,00	0,00	477.344,05
09 - Interferências Financeiras Concedidas	679.000,00	776.000,00	871.500,00	968.500,00	1.065.500,00	1.162.500,00
10 - RESULTADO DAS INTERFERÊNCIAS FINANCEIRAS (10=8-9)	-679.000,00	-776.000,00	-871.500,00	-968.500,00	-1.065.500,00	-685.155,95
11 - RESULTADO DA EXECUÇÃO ORÇAMENTÁRIA DO EXERCÍCIO (11=7+10)	-656.948,18	-266.051,80	-476.799,39	-597.416,65	-686.228,09	74.179,73
12 - Cancelamento de RAP Não Processados	103.703,36	103.703,36	103.703,36	103.721,84	104.215,06	104.235,86
13 - Inscrição/Baixa de Realizável por Cisão, Fusão ou Extinção	0,00	0,00	0,00	0,00	0,00	0,00
14 - Despesas Não Empenhadas	0,00	0,00	0,00	0,00	0,00	0,00
15 - Estornos de Despesas Não Empenhadas	0,00	0,00	0,00	0,00	0,00	0,00
16 - Apropriação de Despesas Não Empenhadas	0,00	0,00	0,00	0,00	0,00	0,00
17 - RESULTADO AJUSTADO DO EXERCÍCIO (17=11+12+13-14+15+16)	-553.244,82	-162.348,44	-373.096,03	-493.694,81	-582.013,03	178.415,59
18 - Resultado Financeiro do Exercício Anterior	2.284.749,24	2.284.749,24	2.284.749,24	2.284.749,24	2.284.749,24	2.284.749,24



TRIBUNAL DE CONTAS DO ESTADO DO PARANÁ

Coordenadoria de Gestão Municipal - CGM

19 - Total do Ativo Realizável(Saldo Exerc. Anterior)	0,00	0,00	0,00	0,00	0,00	0,00
20 - RESULTADO FINANCEIRO ACUMULADO DO EXERCÍCIO (20=17+18-19)	1.731.504,42	2.122.400,80	1.911.653,21	1.791.054,43	1.702.736,21	2.463.164,83
21 - Percentual do Resultado sobre a Receita (21=(20/03)*100)	14,70	15,74	12,95	11,00	9,54	12,30

2.3.3 - RESULTADO ORÇAMENTÁRIO/FINANCEIRO - TODAS AS FONTES

ESPECIFICAÇÃO	Exercício 2015	%	Exercício 2016	%	Exercício 2017	%	Exercício 2018	%
1 - Receitas Correntes	18.033.999,43	93,38	20.175.525,39	88,11	21.658.633,88	88,34	23.053.296,46	79,39
2 - Receitas de Capital	1.279.193,87	6,62	2.721.648,13	11,89	2.857.336,86	11,66	5.983.012,53	20,61
3 - Soma da Receita (1+2)	19.313.193,30	100,00	22.897.173,52	100,00	24.515.970,74	100,00	29.036.308,99	100,00
4 - Despesas Correntes	16.520.871,51	85,54	19.131.237,89	83,55	17.932.501,83	73,15	20.423.216,47	70,34
5 - Despesas de Capital	2.676.512,22	13,86	4.285.205,93	18,71	2.477.791,16	10,11	8.484.442,05	29,22
6 - Soma da Despesa (4+5)	19.197.383,73	99,40	23.416.443,82	102,27	20.410.292,99	83,25	28.907.658,52	99,56
7 - RESULTADO ORÇAMENTÁRIO DO EXERCÍCIO (3-6)	115.809,57	0,60	-519.270,30	-2,27	4.105.677,75	16,75	128.650,47	0,44
8 - Interferências Financeiras	-534.691,09	-2,77	-631.861,46	-2,76	-687.789,59	-2,81	-685.155,95	-2,36
9 - RESULTADO DA EXECUÇÃO ORÇAMENTÁRIA DO EXERCÍCIO (7+8)	-418.881,52	-2,17	-1.151.131,76	-5,03	3.417.888,16	13,94	-556.505,48	-1,92
10 - Cancelamento de Restos a Pagar	9.830,04	0,05	954.031,81	4,17	56.043,31	0,23	107.773,97	0,37
11 - Inscrição/Baixa de Realizável por Cisão, Fusão ou Extinção	0,00	0,00	0,00	0,00	0,00	0,00	0,00	0,00
12 - Despesas Não Empenhadas	0,00	0,00	0,00	0,00	0,00	0,00	0,00	0,00
13 - RESULTADO AJUSTADO DO EXERCÍCIO (9+10+11+12)	-409.051,48	-2,12	-197.099,95	-0,86	3.473.931,47	14,17	-448.731,51	-1,55
14 - Superávit/Déficit do Exercício Anterior	1.754.381,51	9,08	1.345.330,03	5,88	1.148.230,08	4,68	4.622.161,55	15,92
15 - Total do Ativo Realizável	20.106,41	0,10	20.105,41	0,09	20.105,41	0,08	0,00	0,00
16 - RESULTADO FINANCEIRO ACUMULADO DO EXERCÍCIO (13+14-15)	1.325.223,62	6,86	1.128.124,67	4,93	4.602.056,14	18,77	4.173.430,04	14,37

Nota 1 – O demonstrativo tem caráter informativo, nos termos da Instrução Normativa nº 147/2019.

Nota 2 – Observa-se que para fins de apuração do "RESULTADO FINANCEIRO ACUMULADO DO EXERCÍCIO (16)" foram excluídos os valores registrados no "ATIVO REALIZÁVEL (15)".

2.4 - DEMONSTRATIVO DO SUPERÁVIT/DÉFICIT FINANCEIRO

2.4.1 - DEMONSTRATIVO DO SUPERÁVIT/DÉFICIT FINANCEIRO DAS FONTES LIVRES

Período	Ativo Líquido	Passivo Descoberto
Resultado do Exercício de (2015)	1.054.577,94	0,00
Resultado do Exercício de (2016)	0,00	-686.938,04
Resultado do Exercício de (2017)	2.264.643,83	0,00
Resultado do Exercício de (2018)	2.463.164,83	0,00



TRIBUNAL DE CONTAS DO ESTADO DO PARANÁ

Coordenadoria de Gestão Municipal - CGM



2.4.2 - DEMONSTRATIVO DO SUPERÁVIT/DÉFICIT FINANCEIRO DE TODAS AS FONTES

Período	Ativo Líquido	Passivo Descoberto
Resultado do Exercício de (2015)	1.325.223,62	0,00
Resultado do Exercício de (2016)	1.128.124,67	0,00
Resultado do Exercício de (2017)	4.602.056,14	0,00
Resultado do Exercício de (2018)	4.173.430,04	0,00





TRIBUNAL DE CONTAS DO ESTADO DO PARANÁ

Coordenadoria de Gestão Municipal - CGM

2.5 - BALANÇO FINANCEIRO

MUNICÍPIO DE CALIFÓRNIA BALANÇO FINANCEIRO 12/2018

INGRESSOS			DISPÊNDIOS		
ESPECIFICAÇÃO	Exercício Atual	Exercício Anterior	ESPECIFICAÇÃO	Exercício Atual	Exercício Anterior
Receita Orçamentária (I)	29.036.308,99	24.515.970,74	Despesa Orçamentária (VI)	28.907.658,52	20.410.292,99
Ordinária	15.171.784,87	17.829.275,00	Ordinária	14.052.933,24	11.804.209,31
Vinculada	13.864.524,12	6.686.695,74	Vinculada	14.854.725,28	8.606.083,68
Transferências do FUNDEB	3.822.399,81	3.560.116,00	Transferências do FUNDEB	3.778.035,88	3.589.448,52
Transferências Voluntárias	4.640.424,85	2.493.189,90	Transferências Voluntárias	5.273.718,00	1.650.726,03
Alienação de Bens	147.141,09	521.851,44	Alienação de Bens	308.335,00	258.320,27
Operações de Crédito	1,53	212.494,61	Operações de Crédito	0,00	212.992,52
Contratos de Rateio de Consórcios Públicos	0,00	0,00	Contratos de Rateio de Consórcios Públicos	0,00	0,00
Regime Próprio de Previdência	0,00	0,00	Regime Próprio de Previdência	0,00	0,00
Transferências de Programas	4.367.768,27	1.877.080,44	Transferências de Programas	4.359.163,28	2.220.742,97
Valores Restituíveis	0,00	0,00	Antecipação da Receita Orçamentária - ARO	0,00	0,00
Transferências Voluntárias - Emendas Individuais (§ 13, art. 166 da CF)	0,00	0,00	Valores Restituíveis	5.998,58	0,00
Apoio Financeiro aos Municípios - AFM	0,00	0,00	Transferências Voluntárias - Emendas Individuais (§ 13, art. 166 da CF)	0,00	0,00
Outras Origens	886.788,57	744.601,89	Apoio Financeiro aos Municípios - AFM	0,00	0,00
Transferências Financeiras Recebidas (II)	477.344,05	354.210,41	Outras Origens	1.129.474,54	673.853,37
Recebimentos Extraorçamentários (III)	3.623.189,48	2.078.245,59	Transferências Financeiras Concedidas (VII)	1.162.500,00	1.042.000,00
Inscrição de Restos a Pagar Processados	311.968,28	160.341,08	Pagamentos Extraorçamentários (VIII)	2.113.135,48	1.912.981,59
Inscrição de Restos a Pagar Não Processados Realizável - Inscrição Cisão, Fusão ou Extinção	1.714.772,04	410.298,52	Pagamentos de Restos a Pagar Processados	158.734,25	216.360,34
Valores Restituíveis	1.596.449,16	1.507.605,99	Pagamentos de Restos a Pagar Não Processados Realizável - Cancelam./Baixa Cisão, Fusão, Extin.	252.895,45	139.244,64
Antecipação da Receita Orçamentária - ARO	0,00	0,00	Valores Restituíveis	0,00	0,00
Saldo em Espécie do Exercício Anterior (IV)	5.313.466,22	1.730.314,06	Antecipação da Receita Orçamentária - ARO	1.701.505,78	1.557.376,61
Caixa e Equivalentes de Caixa	5.293.360,81	1.710.208,65	Saldo em Espécie para o Exercício Seguinte (IX)	6.267.014,74	5.313.466,22
Realizável	20.105,41	20.105,41	Caixa e Equivalentes de Caixa	6.267.014,74	5.293.360,81
TOTAL (V) = (I+II+III+IV)	38.450.308,74	28.678.740,80	Realizável	0,00	20.105,41
			TOTAL (X) = (VI+VII+VIII+IX)	38.450.308,74	28.678.740,80

Fonte: Sistema de Informações Municipais - Acompanhamento Mensal (SIM-AM), Tribunal de Contas do Estado do Paraná
Dados processados em: 11/02/2019 20:51 | Relatório emitido em: 31/07/2019 15:11



TRIBUNAL DE CONTAS DO ESTADO DO PARANÁ

Coordenadoria de Gestão Municipal - CGM

3 - ASPECTOS PATRIMONIAIS

3.1 - BALANÇO PATRIMONIAL

MUNICÍPIO DE CALIFÓRNIA
BALANÇO PATRIMONIAL
12/2018

ATIVO			PASSIVO		
ESPECIFICAÇÃO	Exercício Atual	Exercício Anterior	ESPECIFICAÇÃO	Exercício Atual	Exercício Anterior
ATIVO CIRCULANTE	7.489.514,14	6.241.135,72	PASSIVO CIRCULANTE	433.539,23	386.376,92
Caixa e Equivalentes de Caixa	6.264.494,05	5.293.360,81	Obrigações Trabalhistas, Previdenciárias e Assistenciais a pagar a Curto Prazo	175.996,07	152.678,62
Créditos a Curto Prazo	1.023.921,83	737.245,03	Empréstimos e Financiamentos	102.428,78	102.956,13
Créditos Tributários a Receber	920.518,76	603.737,53	Fornecedores e Contas a Pagar	155.078,11	25.649,28
Clientes	0,00	0,00	Obrigações Fiscais	0,00	0,00
Crédito de Transferências a Receber	0,00	0,00	Obrigações de Repartição a Outros Entes	0,00	0,00
Empréstimos e Financiamentos Concedidos	0,00	0,00	Provisões a Curto Prazo	0,00	0,00
Dívida Ativa Tributária	92.518,22	122.443,41	Demais Obrigações a Curto Prazo	36,27	105.092,89
Dívida Ativa Não Tributária	10.884,85	11.064,09	PASSIVO NÃO-CIRCULANTE	2.016.325,90	2.495.540,32
(-) Ajuste de Perdas de Créditos a Curto Prazo	0,00	0,00	Obrigações Trabalhistas, Previdenciárias e Assistenciais a pagar a Longo Prazo	764.273,61	978.612,46
Demais Créditos e Valores a Curto Prazo	198.577,57	210.529,88	Empréstimos e Financiamentos a Longo Prazo	1.252.052,29	1.516.927,86
Investimentos e Aplicações Temporárias a Curto Prazo	2.520,69	0,00	Fornecedores a Longo Prazo	0,00	0,00
Estoques	0,00	0,00	Obrigações Fiscais a Longo Prazo	0,00	0,00
Ativo não Circulante Mantido para Venda	0,00	0,00	Provisões a Longo Prazo	0,00	0,00
VPD Pagas Antecipadamente	0,00	0,00	Demais Obrigações a Longo Prazo	0,00	0,00
ATIVO NÃO-CIRCULANTE	43.542.411,74	36.724.942,30	Resultado Diferido	0,00	0,00
<u>Ativo Realizável a Longo Prazo</u>	1,00	1,00	TOTAL DO PASSIVO	2.449.865,13	2.881.917,24
Créditos a Longo Prazo	0,00	0,00			
Créditos Tributários a Receber a Longo Prazo	0,00	0,00	PATRIMÔNIO LÍQUIDO		
Clientes a Longo Prazo	0,00	0,00	ESPECIFICAÇÃO	Exercício Atual	Exercício Anterior
Empréstimos e Financiamentos Concedidos a Longo Prazo	0,00	0,00	Patrimônio Social/Capital Social	0,00	0,00
Dívida Ativa Tributária a Longo Prazo	0,00	0,00	Adiantamento para Futuro Aumento de Capital	0,00	0,00
Dívida Ativa Não Tributária a Longo Prazo	0,00	0,00	Reservas de Capital	0,00	0,00
(-) Ajuste de Perdas de Créditos a Longo Prazo	0,00	0,00	Ajustes de Avaliação Patrimonial	0,00	0,00
Demais Créditos e Valores a Longo Prazo	1,00	1,00	Reservas de Lucros	0,00	0,00
Investimentos e Aplicações Temporárias a Longo Prazo	0,00	0,00			
Estoques a Longo Prazo	0,00	0,00			
VPD Pagas Antecipadamente a Longo Prazo	0,00	0,00			
<u>Investimentos</u>	0,00	0,00			



TRIBUNAL DE CONTAS DO ESTADO DO PARANÁ

Coordenadoria de Gestão Municipal - CGM

Participações Permanentes	0,00	0,00	Demais Reservas	0,00	0,00
Participações Avaliadas pelo Método de Equivalência Patrimonial	0,00	0,00	Resultados Acumulados	48.582.060,75	40.084.160,78
Participações Avaliadas pelo Método de Custo	0,00	0,00	Resultado do Exercício	8.497.900,97	3.010.077,56
Propriedades para Investimento	0,00	0,00	Resultado de Exercícios Anteriores	40.084.159,78	37.074.083,22
Demais Investimentos Permanentes	0,00	0,00	Ajustes de Exercícios Anteriores	0,00	0,00
<u>Imobilizado</u>	43.542.410,74	36.724.941,30	Outros Resultados	0,00	0,00
Bens Móveis	12.813.255,75	8.533.383,58	Ações/Cotas em Tesouraria	0,00	0,00
Bens Imóveis	30.729.154,99	28.191.557,72			
<u>Intangível</u>	0,00	0,00	TOTAL DO PATRIMÔNIO LÍQUIDO	48.582.060,75	40.084.160,78
Softwares	0,00	0,00	TOTAL DO PASSIVO E PATRIMÔNIO LÍQUIDO	51.031.925,88	42.966.078,02
Marcas, Direitos e Patentes Industriais	0,00	0,00			
Direito de Uso De Imóveis	0,00	0,00			
<u>Diferido</u>	0,00	0,00			
TOTAL DO ATIVO	51.031.925,88	42.966.078,02			

ATIVO FINANCEIRO	6.267.014,74	5.313.466,22	PASSIVO FINANCEIRO	2.093.584,70	691.304,67
ATIVO PERMANENTE	44.764.911,14	37.652.611,80	PASSIVO PERMANENTE	2.121.169,32	2.600.911,09
SALDO PATRIMONIAL				46.817.171,86	39.673.862,26

ESPECIFICAÇÃO	Exercício Atual	Exercício Anterior	ESPECIFICAÇÃO	Exercício Atual	Exercício Anterior
Saldos dos Atos Potenciais Ativos			Saldos dos Atos Potenciais Passivos		
Garantias e Contragarantias Recebidas a Executar	0,00	0,00	Garantias e Contragarantias Concedidas a Executar	0,00	0,00
Direitos Conveniados e Outros Instrumentos Congêneros a Receber	0,00	0,00	Obrigações Conveniadas e Outros Instrumentos Congêneros a Liberar	0,00	0,00
Direitos Contratuais a Executar	173.862,88	173.862,88	Obrigações Contratuais a Executar	0,00	0,00
Outros Atos Potenciais Ativos a Executar	0,00	0,00	Outros Atos Potenciais Passivos a Executar	767.095,90	767.095,90
TOTAL	173.862,88	173.862,88	TOTAL	767.095,90	767.095,90

Fonte: Sistema de Informações Municipais - Acompanhamento Mensal (SIM-AM), Tribunal de Contas do Estado do Paraná
 Dados processados em: 11/02/2019 20:51 | Relatório emitido em: 31/07/2019 15:11

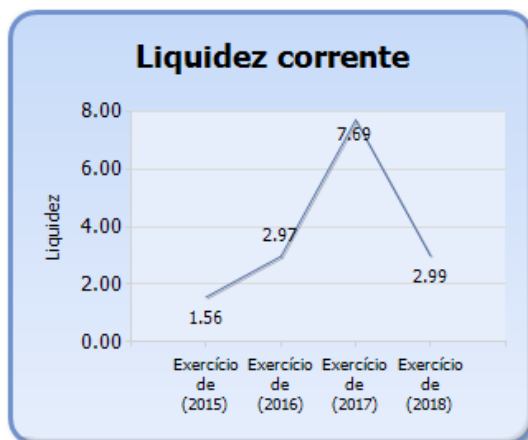
3.2 - EVOLUÇÃO DAS DISPONIBILIDADES LÍQUIDAS (TODAS AS FONTES)

Período	Ativo Financeiro	Passivo Financeiro	Disponível	Liquidez Corrente
Exercício de (2015)	3.745.031,75	2.399.701,72	1.345.330,03	1,56
Exercício de (2016)	1.730.314,06	582.083,98	1.148.230,08	2,97
Exercício de (2017)	5.313.466,22	691.304,67	4.622.161,55	7,69
Exercício de (2018)	6.267.014,74	2.093.584,70	4.173.430,04	2,99



TRIBUNAL DE CONTAS DO ESTADO DO PARANÁ

Coordenadoria de Gestão Municipal - CGM



3.3 - VARIAÇÕES PATRIMONIAIS

MUNICÍPIO DE CALIFÓRNIA
DEMONSTRAÇÃO DAS VARIAÇÕES PATRIMONIAIS
12/2018

VARIAÇÕES PATRIMONIAIS QUANTITATIVAS		
	Exercício Atual	Exercício Anterior
VARIAÇÕES PATRIMONIAIS AUMENTATIVAS	31.055.658,62	24.202.860,76
Impostos, Taxas e Contribuições de Melhoria	2.968.083,15	2.643.319,03
Impostos	2.685.897,81	2.376.327,50
Taxas	281.286,55	266.991,73
Contribuições de Melhoria	898,79	- 0,20
Contribuições	375.084,64	321.295,77
Contribuições Sociais	0,00	2,60
Contribuições de Intervenção do Domínio Econômico	0,00	0,00
Contribuição de Iluminação Pública	375.084,64	321.293,17
Contribuições de Interesse das Categorias Profissionais	0,00	0,00
Exploração e Venda de Bens, Serviços e Direitos	144.150,00	190.508,58
Venda de Mercadorias	144.150,00	0,00
Venda de Produtos	0,00	0,00
Exploração de Bens e Direitos e Prestação de Serviços	0,00	190.508,58
Variações Patrimoniais Aumentativas Financeiras	370.224,77	1.079.432,38
Juros e Encargos de Empréstimos e Financiamentos Concedidos	0,00	0,00
Juros e Encargos de Mora	175.412,02	12.380,28
Variações Monetárias e Cambiais	0,00	0,00
Descontos Financeiros Obtidos	0,00	0,00
Remuneração de Depósitos Bancários e Aplicações Financeiras	184.246,70	402.186,66
Outras Variações Patrimoniais Aumentativas – Financeiras	10.566,05	664.865,44
Transferências e Delegações Recebidas	25.826.545,24	19.933.226,99
Transferências Intragovernamentais	380.344,05	354.210,41
Transferências Intergovernamentais	25.446.201,19	19.579.016,58
Transferências das Instituições Privadas	0,00	0,00
Transferências das Instituições Multigovernamentais	0,00	0,00
Transferências de Consórcios Públicos	0,00	0,00
Transferências do Exterior	0,00	0,00
Delegações Recebidas	0,00	0,00



TRIBUNAL DE CONTAS DO ESTADO DO PARANÁ

Coordenadoria de Gestão Municipal - CGM

Transferências de Pessoas Físicas	0,00	0,00
Outras Transferências e Delegações Recebidas	0,00	0,00
Valorização e Ganhos com Ativos	0,00	0,00
Reavaliação de Ativos	0,00	0,00
Ganhos com Alienação	0,00	0,00
Ganhos com Incorporação de Ativos	0,00	0,00
Desincorporação de Passivos	0,00	0,00
Reversão de Redução ao Valor Recuperável	0,00	0,00
Outras Variações Patrimoniais Aumentativas	1.371.570,82	35.078,01
Varição Patrimonial Aumentativa a Classificar	0,00	0,00
Resultado Positivo de Participações	0,00	0,00
Reversão de Provisões e Ajustes de Perdas	0,00	0,00
Diversas Variações Patrimoniais Aumentativas	1.371.570,82	35.078,01

	Exercício Atual	Exercício Anterior
VARIAÇÕES PATRIMONIAIS DIMINUTIVAS	22.557.758,65	21.192.784,20
Pessoal e Encargos	10.486.408,36	10.060.925,16
Remuneração a Pessoal	8.263.441,46	7.997.977,04
Encargos Patronais	2.222.966,90	2.062.948,12
Benefícios a Pessoal	0,00	0,00
Custo de Pessoal e Encargos	0,00	0,00
Outras Variações Patrimoniais Diminutivas - Pessoal e Encargos	0,00	0,00
Benefícios Previdenciários	109.633,16	99.267,68
Aposentadorias e Reformas	109.633,16	99.267,68
Pensões	0,00	0,00
Outros Benefícios Previdenciários	0,00	0,00
Benefícios Assistenciais	0,00	0,00
Benefícios de Prestação Continuada	0,00	0,00
Benefícios Eventuais	0,00	0,00
Políticas Públicas de Transferência de Renda	0,00	0,00
Outros Benefícios Assistenciais	0,00	0,00
Uso de Bens, Serviços e Consumo de Capital Fixo	8.605.015,29	9.367.499,41
Uso de material de consumo	3.755.430,08	5.465.490,21
Serviços	4.849.585,21	3.902.009,20
Depreciação, Amortização e Exaustão	0,00	0,00
Custo de Materiais, Serviços e Consumo de Capital Fixo	0,00	0,00
Variações Patrimoniais Diminutivas Financeiras	2.257.701,84	566.991,06
Juros e Encargos de Empréstimos e Financiamentos Obtidos	134.728,62	117.807,69
Juros e Encargos de Mora	832.857,35	0,00
Variações Monetárias e Cambiais	0,00	0,00
Descontos Financeiros Concedidos	0,00	0,00
Outras Variações Patrimoniais Diminutivas Financeiras	1.290.115,87	449.183,37
Transferências e Delegações Concedidas	1.065.500,00	1.042.000,00
Transferências Intragovernamentais	1.065.500,00	1.042.000,00
Transferências Intergovernamentais	0,00	0,00
Transferências a Instituições Privadas	0,00	0,00
Transferências a Instituições Multigovernamentais	0,00	0,00
Transferências a Consórcios Públicos	0,00	0,00
Transferências ao Exterior	0,00	0,00
Execução Orçamentária Delegada	0,00	0,00
Outras Transferências e Delegações Concedidas	0,00	0,00
Desvalorização e Perda de Ativos	0,00	0,00
Redução a Valor Recuperável e Ajuste para Perdas	0,00	0,00



TRIBUNAL DE CONTAS DO ESTADO DO PARANÁ

Coordenadoria de Gestão Municipal - CGM

Perdas com Alienação	0,00	0,00
Perdas Involuntárias	0,00	0,00
Incorporação de Passivos	0,00	0,00
Desincorporação de Ativos	0,00	0,00
Tributárias	0,00	0,00
Impostos, Taxas e Contribuições de Melhoria	0,00	0,00
Contribuições	0,00	0,00
Custo com Tributos	0,00	0,00

	Exercício Atual	Exercício Anterior
Custo das Mercadorias e dos Produtos Vendidos, e dos Serviços Prestados	0,00	0,00
Custo das Mercadorias Vendidas	0,00	0,00
Custo dos Produtos Vendidos	0,00	0,00
Custo dos Serviços Prestados	0,00	0,00
Outras Variações Patrimoniais Diminutivas	33.500,00	56.100,89
Premiações	0,00	0,00
Resultado Negativo de Participações	0,00	0,00
Incentivos	0,00	0,00
Subvenções Econômicas	33.500,00	38.844,00
Participações e Contribuições	0,00	0,00
VPD de Constituição de Provisões	0,00	0,00
Custo de Outras VPD	0,00	0,00
Diversas Variações Patrimoniais Diminutivas	0,00	0,00
RESULTADO PATRIMONIAL DO PERÍODO	8.497.899,97	3.010.076,56

VARIAÇÕES PATRIMONIAIS QUALITATIVAS (decorrentes da execução orçamentária)		
	Exercício Atual	Exercício Anterior
Incorporação de Ativos	6.817.469,44	2.263.293,06
Desincorporação de Passivos	264.301,25	150.254,99
Incorporação de Passivos	0,00	212.465,17
Desincorporação de Ativos	144.150,00	645.771,39

Fonte: Sistema de Informações Municipais - Acompanhamento Mensal (SIM-AM), Tribunal de Contas do Estado do Paraná Dados processados em: 11/02/2019 20:51 | Relatório emitido em: 31/07/2019 15:11

CONSTATAÇÕES DA ANÁLISE QUANTO ÀS CONTAS PATRIMONIAIS

Restrição: Divergências de saldos em quaisquer das classes ou grupos do Balanço Patrimonial emitido pelo Sistema de Contabilidade da Entidade e os dados enviados pelo SIM/AM. Fonte de Critério: Lei 4.320/64, arts. 105 e 106 e Art. 24, §2º, da LCE nº 113/05 c/c Art. 215, §4º, do Regimento Interno - Multa LCE nº 113/2005, art. 87, IV, "g"

A comparação entre os valores dos grupos do Ativo e Passivo do Balanço Patrimonial, emitido pela contabilidade, evidenciou discrepância com os números levantados a partir dos dados enviados no Sistema de Informações Municipais - Acompanhamento Mensal (SIM-AM), ferramenta de captação dos dados e



TRIBUNAL DE CONTAS DO ESTADO DO PARANÁ

Coordenadoria de Gestão Municipal - CGM

registros de natureza contábil, financeira, orçamentária, tributária e patrimonial, cuja remessa cabe às próprias entidades, as quais são responsáveis pela exatidão das informações registradas na contabilidade, conforme demonstração abaixo.

A situação é passível de aplicação de multa administrativa, por infração à norma legal ou regulamentar, prevista na alínea “g”, inciso IV do art. 87 da Lei Complementar Estadual nº 113/2005 - Lei Orgânica do Tribunal de Contas, em razão do não cumprimento do regramento estabelecido pela Lei Federal nº 4320/64.

Documentos mínimos necessários em caso de contraditório:

- a) demonstrativo individualizando as diferenças apuradas e os esclarecimentos para justificar as diferenças;
- b) comprovação da regularização dos valores no sistema SIM-AM ou na contabilidade;
- c) Balanço Patrimonial, assinado pelo Contador responsável;
- d) digitalização, em formato legível, da publicação do Balanço Patrimonial;
- e) outros documentos e/ou esclarecimentos considerados necessários.

Demonstrativo do item:

VALORES DO EXERCÍCIO ATUAL

DESCRIÇÃO DO ITEM	BP - SIM AM (R\$)	BP - ENTIDADE (R\$)	DIFERENÇAS (R\$)
Ativo circulante	7.489.514,14	7.489.514,14	0,00
Ativo não circulante	43.542.411,74	43.542.410,74	1,00
Total do ativo	51.031.925,88	51.031.925,88	0,00
Ativo financeiro	6.267.014,74	6.267.014,74	0,00
Ativo permanente	44.764.911,14	44.764.911,14	0,00
Saldo Patrimonial	46.817.171,86	46.817.171,86	0,00
Saldo dos atos potenciais ativos	173.862,88	173.862,88	0,00
Passivo circulante	433.539,23	433.539,23	0,00
Passivo não circulante	2.016.325,90	2.016.325,90	0,00
Total do passivo	2.449.865,13	2.449.865,13	0,00
Total do patrimônio líquido	48.582.060,75	48.582.060,75	0,00
Total do passivo e patrimônio líquido	51.031.925,88	51.031.925,88	0,00



TRIBUNAL DE CONTAS DO ESTADO DO PARANÁ

Coordenadoria de Gestão Municipal - CGM

Passivo financeiro	2.093.584,70	2.093.584,70	0,00
Passivo permanente	2.121.169,32	2.121.169,32	0,00
Saldo dos atos potenciais passivos	767.095,90	767.095,90	0,00
Total do superávit/déficit financeiro*	4.173.430,04	4.173.430,04	0,00

OBS.: * Refere-se ao total das fontes de recursos do Quadro do Superávit/Déficit Financeiro, conforme MCASP – STN vigente para o exercício.

VALORES DO EXERCÍCIO ANTERIOR

DESCRIÇÃO DO ITEM	BP - SIM AM (R\$)	BP - ENTIDADE (R\$)	DIFERENÇAS (R\$)
Ativo circulante	6.241.135,72	6.241.135,72	0,00
Ativo não circulante	36.724.942,30	36.724.942,30	0,00
Total do ativo	42.966.078,02	42.966.078,02	0,00
Ativo financeiro	5.313.466,22	5.313.466,22	0,00
Ativo permanente	37.652.611,80	37.652.611,80	0,00
Saldo Patrimonial	39.673.862,26	39.673.862,26	0,00
Saldo dos atos potenciais ativos	173.862,88	173.862,88	0,00
Passivo circulante	386.376,92	386.376,92	0,00
Passivo não circulante	2.495.540,32	2.495.540,32	0,00
Total do passivo	2.881.917,24	2.881.917,24	0,00
Total do patrimônio líquido	40.084.160,78	40.084.160,78	0,00
Total do passivo e patrimônio líquido	42.966.078,02	42.966.078,02	0,00
Passivo financeiro	691.304,67	691.304,67	0,00
Passivo permanente	2.600.911,09	2.600.911,09	0,00
Saldo dos atos potenciais passivos	767.095,90	767.095,90	0,00
Total do superávit/déficit financeiro*	4.622.161,55	4.622.161,55	0,00

OBS.: * Refere-se ao total das fontes de recursos do Quadro do Superávit/Déficit Financeiro, conforme MCASP – STN vigente para o exercício.

4 - ASPECTOS FISCAIS - LEI DE RESPONSABILIDADE FISCAL

DESCRIÇÃO DOS ITENS DE ANÁLISE	ABRANGÊNCIA
Limite de despesas com pessoal – não retorno ao limite no prazo legal.	Executivo e Legislativo
Limite de despesas com pessoal – não redução de 1/3 no prazo legal.	Executivo e Legislativo
Realização da Audiência Pública para Avaliação das Metas Fiscais – ausência de comprovação da realização.	Executivo
Realização da Audiência Pública para Avaliação das Metas Fiscais – atraso na realização.	Executivo
Limite da Dívida Consolidada – não redução de 25% no prazo legal.	Executivo
Limite da Dívida Consolidada – não retorno ao limite no prazo legal.	Executivo
Publicação do Relatório Resumido da Execução Orçamentária – RREO – ausência de comprovação da publicação.	Executivo
Publicação do Relatório Resumido da Execução Orçamentária – RREO – atraso na publicação.	Executivo



TRIBUNAL DE CONTAS DO ESTADO DO PARANÁ

Coordenadoria de Gestão Municipal - CGM

Publicação do Relatório de Gestão Fiscal – RGF – ausência de comprovação da publicação.	Executivo e Legislativo
Publicação do Relatório de Gestão Fiscal – RGF – atraso na publicação.	Executivo e Legislativo

4.1 - ALERTAS EMITIDOS REFERENTES ÀS ANÁLISES DO EXERCÍCIO DE 2018

Não foram emitidos alertas durante o exercício em análise.

4.2 - DESPESAS COM PESSOAL

MÊS E ANO BASE	RECEITA CORRENTE LÍQUIDA	DESPESA COM PESSOAL	% GASTO	SITUAÇÃO
6/2016	18.798.265,88	9.819.268,10	52,23	Alerta 95
12/2016	20.175.525,39	10.665.214,59	52,86	Alerta 95
6/2017	21.273.662,21	10.392.635,16	48,85	Alerta 90
12/2017	21.508.633,88	9.935.724,36	46,19	Normal
6/2018	22.513.964,31	10.224.982,45	45,42	Normal
12/2018	22.682.596,46	10.366.102,60	45,70	Normal

Nota - A Receita Corrente Líquida para fins de cálculo da despesa com pessoal deduz os valores decorrentes das Emendas Parlamentares, conforme Emenda Constitucional nº 86/2015.

4.3 - DÍVIDA CONSOLIDADA

MÊS E ANO BASE	RECEITA CORRENTE LÍQUIDA	DÍVIDA CONSOLIDADA LÍQUIDA	% DA DCL	SITUAÇÃO
06/2017	21.273.662,21	0,00	0,00	Normal
12/2017	21.658.633,88	0,00	0,00	Normal
06/2018	22.663.964,31	-4.700.900,76	-20,74	Normal
12/2018	23.053.296,46	-4.121.247,19	-17,88	Normal

Nota - Caso a Dívida Consolidada Líquida apresente valor negativo, representa que as disponibilidades líquidas são superiores e suficientes para pagamento de sua dívida consolidada.

5 - GASTOS COM MANUTENÇÃO E DESENVOLVIMENTO DO ENSINO

5.1 - DEMONSTRATIVO OBTIDO DO SISTEMA SIM-AM ENCAMINHADO PELO MUNICÍPIO

MUNICÍPIO DE CALIFÓRNIA
RELATÓRIO RESUMIDO DA EXECUÇÃO ORÇAMENTÁRIA - CONSOLIDADO
ORÇAMENTOS FISCAL E DA SEGURIDADE SOCIAL
DEMONSTRATIVO DAS RECEITAS E DESPESAS COM MANUTENÇÃO E DESENVOLVIMENTO DO ENSINO -
MDE
01/2018 A 12/2018

R\$ 1,00



TRIBUNAL DE CONTAS DO ESTADO DO PARANÁ

Coordenadoria de Gestão Municipal - CGM

RECEITAS DO ENSINO				
RECEITA RESULTANTE DOS IMPOSTOS (caput do art. 212 da Constituição)	PREVISÃO INICIAL	PREVISÃO ATUALIZADA (a)	RECEITAS REALIZADAS	
			Até o Bimestre (b)	% (c) = (b/a)x100
1- RECEITA DE IMPOSTOS	2.782.975,00	2.782.975,00	2.595.740,53	93,27%
1.1- Receita Resultante do Imposto sobre a Propriedade Predial e Territorial Urbana - IPTU	486.250,00	486.250,00	528.989,23	108,79%
1.1.1- IPTU	310.000,00	310.000,00	418.520,31	135,01%
1.1.2 - Multas, Juros de Mora, Dívida Ativa e Outros Encargos do IPTU	176.250,00	176.250,00	110.468,92	62,68%
1.2- Receita Resultante do Imposto sobre Transmissão Inter Vivos - ITBI	300.000,00	300.000,00	319.536,07	106,51%
1.2.1- ITBI	300.000,00	300.000,00	319.086,07	106,36%
1.2.2 - Multas, Juros de Mora, Dívida Ativa e Outros Encargos do ITBI	0,00	0,00	450,00	0,00%
1.3- Receita Resultante do Imposto sobre Serviços de Qualquer Natureza - ISS	1.802.625,00	1.802.625,00	1.549.063,59	85,93%
1.3.1- ISS	1.800.000,00	1.800.000,00	1.546.606,60	85,92%
1.3.2 - Multas, Juros de Mora, Dívida Ativa e Outros Encargos do ISS	2.625,00	2.625,00	2.456,99	93,60%
1.4- Receita Resultante do Imposto de Renda Retido na Fonte - IRRF	194.100,00	194.100,00	198.151,64	102,09%
1.4.1- IRRF	194.100,00	194.100,00	198.151,64	102,09%
1.5- Receita Resultante do Imposto Territorial Rural - ITR (CF, art. 153, §4º, inciso III)	0,00	0,00	0,00	0,00%
1.5.1- ITR	0,00	0,00	0,00	0,00%
1.5.2 - Multas, Juros de Mora, Dívida Ativa e Outros Encargos do ITR	0,00	0,00	0,00	0,00%
2- RECEITA DE TRANSFERÊNCIAS CONSTITUCIONAIS E LEGAIS	12.976.734,45	12.976.734,45	15.060.650,76	116,06%
2.1- Cota-Parte FPM	9.203.584,45	9.203.584,45	9.252.321,53	100,53%
2.1.1- Parcela referente à CF, art. 159, I, alínea b	8.368.500,00	8.368.500,00	8.505.954,52	101,64%
2.1.2- Parcela referente à CF, art. 159, I, alínea d e alínea e	835.084,45	835.084,45	746.367,01	89,38%
2.2- Cota-Parte ICMS	2.835.000,00	2.835.000,00	4.673.844,13	164,86%
2.3- ICMS-Desoneração - L.C. nº87/1996	200.000,00	200.000,00	29.899,44	14,95%
2.4- Cota-Parte IPI-Exportação	52.500,00	52.500,00	81.175,21	154,62%
2.5- Cota-Parte ITR	3.150,00	3.150,00	29.205,12	927,15%
2.6- Cota-Parte IPVA	682.500,00	682.500,00	994.205,33	145,67%
2.7- Cota-Parte IOF-Ouro	0,00	0,00	0,00	0,00%
3- TOTAL DA RECEITA DE IMPOSTOS (1 + 2)	15.759.709,45	15.759.709,45	17.656.391,29	112,04%

RECEITAS ADICIONAIS PARA FINANCIAMENTO DO ENSINO	PREVISÃO INICIAL	PREVISÃO ATUALIZADA (a)	RECEITAS REALIZADAS	
			Até o Bimestre (b)	% (c) = (b/a)x100
4- RECEITA DA APLICAÇÃO FINANCEIRA DE OUTROS RECURSOS DE IMPOSTOS VINCULADOS AO ENSINO	35.380,00	35.380,00	2.101,62	5,94%
5- RECEITA DE TRANSFERÊNCIAS DO FNDE	536.000,00	640.305,00	1.303.581,27	203,59%
5.1- Transferências do Salário-Educação	310.750,00	350.055,00	335.266,63	95,78%
5.2- Outras Transferências do FNDE	219.370,00	284.370,00	963.344,21	338,76%
5.3- Aplicação Financeira dos Recursos do FNDE	5.880,00	5.880,00	4.970,43	84,53%
6- RECEITA DE TRANSFERÊNCIAS DE CONVÊNIOS	400.000,00	987.887,00	3.722,27	0,38%



TRIBUNAL DE CONTAS DO ESTADO DO PARANÁ

Coordenadoria de Gestão Municipal - CGM

6.1- Transferências de Convênios	400.000,00	987.512,00	0,00	0,00%
6.2- Aplicação Financeira dos Recursos de Convênios	0,00	375,00	3.722,27	992,61%
7- RECEITA DE OPERAÇÕES DE CRÉDITO	0,00	0,00	0,00	0,00%
8- OUTRAS RECEITAS PARA FINANCIAMENTO DO ENSINO	0,00	0,00	0,00	0,00%
9- TOTAL DAS RECEITAS ADICIONAIS PARA FINANCIAMENTO DO ENSINO (4 + 5 + 6 + 7 + 8)	971.380,00	1.663.572,00	1.309.405,16	78,71%

FUNDEB				
RECEITAS DO FUNDEB	PREVISÃO INICIAL	PREVISÃO ATUALIZADA (a)	RECEITAS REALIZADAS	
			Até o Bimestre (b)	% (c) = (b/a)x100
10- RECEITAS DESTINADAS AO FUNDEB	2.428.330,00	2.428.330,00	2.862.853,83	117,89%
10.1- Cota-Parte FPM Destinada ao FUNDEB - (20% de 2.1.1)	1.673.700,00	1.673.700,00	1.701.190,63	101,64%
10.2- Cota-Parte ICMS Destinada ao FUNDEB - (20% de 2.2)	567.000,00	567.000,00	934.768,64	164,86%
10.3- ICMS-Desoneração Destinada ao FUNDEB - (20% de 2.3)	40.000,00	40.000,00	5.979,84	14,95%
10.4- Cota-Parte IPI-Exportação Destinada ao FUNDEB - (20% de 2.4)	10.500,00	10.500,00	16.235,08	154,62%
10.5- Cota-Parte ITR ou ITR Arrecadados Destinados ao FUNDEB - (20% de (1.5 + 2.5))	630,00	630,00	5.840,94	927,13%
10.6- Cota-Parte IPVA Destinada ao FUNDEB - (20% de 2.6)	136.500,00	136.500,00	198.838,70	145,67%
11- RECEITAS RECEBIDAS DO FUNDEB	5.419.000,00	5.419.000,00	3.822.399,81	70,54%
11.1- Transferências de Recursos do FUNDEB	5.384.000,00	5.384.000,00	3.816.355,23	70,88%
11.2- Complementação da União ao FUNDEB	0,00	0,00	0,00	0,00%
11.3- Receita de Aplicação Financeira dos Recursos do FUNDEB	35.000,00	35.000,00	6.044,58	17,27%
12- RESULTADO LÍQUIDO DAS TRANSFERÊNCIAS DO FUNDEB (11.1 - 10)	2.955.670,00	2.955.670,00	953.501,40	32,26%
[SE RESULTADO LÍQUIDO DA TRANSFERÊNCIA (12) > 0] = ACRÉSCIMO RESULTANTE DAS TRANSFERÊNCIAS DO FUNDEB	2.955.670,00	2.955.670,00	953.501,40	32,26%
[SE RESULTADO LÍQUIDO DA TRANSFERÊNCIA (12) < 0] = DECRÉSCIMO RESULTANTE DAS TRANSFERÊNCIAS DO FUNDEB	0,00	0,00	0,00	0,00%

DESPESAS DO FUNDEB ds Sumario Item	DOTAÇÃO INICIAL	DOTAÇÃO ATUALIZADA (d)	DESPESAS EMPENHADA		DESPESAS LIQUIDADAS		INSCRITAS EM RESTOS A PAGAR NÃO PROCESSADOS (i)
			Até o Bimestre (e)	% (f) = (e/d)x100	Até o Bimestre (g)	% (h) = (g/d)x100	
13- PAGAMENTO DOS PROFISSIONAIS DO MAGISTÉRIO	3.282.000,00	3.341.000,00	2.629.661,14	78,71%	2.629.661,14	78,71%	0,00
13.1- Com Educação Infantil	1.152.000,00	1.211.000,00	1.032.380,24	85,25%	1.032.380,24	85,25%	0,00
13.2- Com Ensino Fundamental	2.130.000,00	2.130.000,00	1.597.280,90	74,99%	1.597.280,90	74,99%	0,00
14- OUTRAS DESPESAS	2.137.000,00	2.085.990,00	1.148.374,74	55,05%	1.148.374,74	55,05%	0,00
14.1- Com Educação Infantil	1.247.000,00	757.990,00	495.122,72	65,32%	495.122,72	65,32%	0,00
14.2- Com Ensino Fundamental	890.000,00	1.328.000,00	653.252,02	49,19%	653.252,02	49,19%	0,00



TRIBUNAL DE CONTAS DO ESTADO DO PARANÁ

Coordenadoria de Gestão Municipal - CGM

15- TOTAL DAS DESPESAS DO FUNDEB (13 + 14)	5.419.000,00	5.426.990,00	3.778.035,88	69,62%	3.778.035,88	69,62%	0,00
--	--------------	--------------	--------------	--------	--------------	--------	------

DEDUÇÕES PARA FINS DE LIMITE DO FUNDEB	VALOR
16- RESTOS A PAGAR INSCRITOS NO EXERCÍCIO SEM DISPONIBILIDADE FINANCEIRA DE RECURSOS DO FUNDEB	3,12
16.1 - FUNDEB 60%	3,12
16.2 - FUNDEB 40%	0,00
17- DESPESAS CUSTEADAS COM O SUPERÁVIT FINANCEIRO, DO EXERCÍCIO ANTERIOR, DO FUNDEB	11.786,62
17.1 - FUNDEB 60%	0,00
17.2 - FUNDEB 40%	11.786,62
18- TOTAL DAS DEDUÇÕES CONSIDERADAS PARA FINS DE LIMITE DO FUNDEB (16 + 17)	11.789,74

INDICADORES DO FUNDEB	VALOR
19 - TOTAL DAS DESPESAS DO FUNDEB PARA FINS DE LIMITE (15 - 18)	3.766.246,14
19.1 - Mínimo de 60% do FUNDEB na Remuneração do Magistério1 (13 - (16.1 + 17.1)) / (11) x 100) %	68,80
19.2 - Máximo de 40% em Despesa com MDE, que não Remuneração do Magistério (14 - (16.2 + 17.2)) / (11) x 100) %	29,73
19.3 - Máximo de 5% não Aplicado no Exercício (100 - (19.1 + 19.2)) %	1,47

CONTROLE DA UTILIZAÇÃO DE RECURSOS NO EXERCÍCIO SUBSEQUENTE	VALOR
20 - RECURSOS RECEBIDOS DO FUNDEB EM <EXERCÍCIO ANTERIOR> QUE NÃO FORAM UTILIZADOS	11.783,50
21 - DESPESAS CUSTEADAS COM O SALDO DO ITEM 20 ATÉ O 1º TRIMESTRE DE <EXERCÍCIO>	11.783,50

DESPESAS COM AÇÕES TÍPICAS DE MDE ds Sumario Item	DOTAÇÃO INICIAL	DOTAÇÃO ATUALIZADA (d)	DESPESAS EMPENHADA		DESPESAS LIQUIDADAS		INSCRITAS EM RESTOS A PAGAR NÃO PROCESSADOS (i)
			Até o Bimestre (e)	% (f) = (e/d)x100	Até o Bimestre (g)	% (h) = (g/d)x100	
22- EDUCAÇÃO INFANTIL	3.702.000,00	3.305.590,00	2.212.118,97	66,92%	2.210.385,15	66,92%	1.733,82
22.1- Despesas Custeadas com Recursos do FUNDEB	2.399.000,00	1.968.990,00	1.527.502,96	77,58%	1.527.502,96	77,58%	0,00
22.2- Despesas Custeadas com Outros Recursos de Impostos	1.303.000,00	1.336.600,00	684.616,01	51,22%	682.882,19	51,22%	1.733,82
23- ENSINO FUNDAMENTAL	5.301.255,03	6.006.155,03	3.781.178,83	62,96%	3.771.724,93	62,96%	9.453,90
23.1- Despesas Custeadas com Recursos do FUNDEB	3.020.000,00	3.458.000,00	2.250.532,92	65,08%	2.250.532,92	65,08%	0,00
23.2- Despesas Custeadas com Outros Recursos de Impostos	2.281.255,03	2.548.155,03	1.674.616,47	65,72%	1.664.629,57	65,72%	9.986,90
23.9- (-) Dedução de Despesas indevidamente contabilizadas	0,00	0,00	- 143.970,56	0,00%	- 143.437,56	0,00%	- 533,00
24- ENSINO MÉDIO	0,00	0,00	0,00	0,00%	0,00	0,00%	0,00
25- ENSINO SUPERIOR	0,00	0,00	0,00	0,00%	0,00	0,00%	0,00
26- ENSINO PROFISSIONAL NÃO INTEGRADO AO ENSINO REGULAR	0,00	0,00	0,00	0,00%	0,00	0,00%	0,00
27- OUTRAS	0,00	0,00	0,00	0,00%	0,00	0,00%	0,00
28- TOTAL DAS DESPESAS COM AÇÕES TÍPICAS DE MDE (22 + 23 + 24 + 25 + 26 + 27)	9.003.255,03	9.311.745,03	5.993.297,80	64,36%	5.982.110,08	64,36%	11.187,72



TRIBUNAL DE CONTAS DO ESTADO DO PARANÁ

Coordenadoria de Gestão Municipal - CGM

DEDUÇÕES CONSIDERADAS PARA FINS DE LIMITE CONSTITUCIONAL	VALOR
29- RESULTADO LÍQUIDO DAS TRANSFERÊNCIAS DO FUNDEB = (12)	953.501,40
30- DESPESAS CUSTEADAS COM A COMPLEMENTAÇÃO DO FUNDEB NO EXERCÍCIO	0,00
32- DESPESAS CUSTEADAS COM O SUPERÁVIT FINANCEIRO, DO EXERCÍCIO ANTERIOR, DO FUNDEB	11.783,50
33- DESPESAS CUSTEADAS COM O SUPERÁVIT FINANCEIRO, DO EXERCÍCIO ANTERIOR, DE OUTROS RECURSOS DE IMPOSTOS	0,00
34- RESTOS A PAGAR INSCRITOS NO EXERCÍCIO SEM DISPONIBILIDADE FINANCEIRA DE RECURSOS DE IMPOSTOS VINCULADOS AO ENSINO	0,00
35- CANCELAMENTO, NO EXERCÍCIO, DE RESTOS A PAGAR INSCRITOS COM DISPONIBILIDADE FINANCEIRA DE RECURSOS DE IMPOSTOS VINCULADOS AO ENSINO = (45 j)	18,48
36- TOTAL DAS DEDUÇÕES CONSIDERADAS PARA FINS DE LIMITE CONSTITUCIONAL (29 + 30 + 32 + 33 + 34 + 35)	965.303,38
37- TOTAL DAS DESPESAS PARA FINS DE LIMITE ((22 + 23) - (36))	5.027.994,42
38- PERCENTUAL DE APLICAÇÃO EM MDE SOBRE A RECEITA LÍQUIDA DE IMPOSTOS ((37) / (3) x 100) % - LIMITE CONSTITUCIONAL 25%	28,48

OUTRAS DESPESAS CUSTEADAS COM RECEITAS ADICIONAIS PARA FINANCIAMENTO DO ENSINO ds Sumario Item	DOTAÇÃO INICIAL	DOTAÇÃO ATUALIZADA (d)	DESPESAS EMPENHADA		DESPESAS LIQUIDADAS		INSCRITAS EM RESTOS A PAGAR NÃO PROCESSADOS (i)
			Até o Bimestre (e)	% (f) = (e/d)x100	Até o Bimestre (g)	% (h) = ((g+i)/d)x100	
39- DESPESAS CUSTEADAS COM A APLICAÇÃO FINANCEIRA DE OUTROS RECURSOS DE IMPOSTOS VINCULADOS AO ENSINO	0,00	0,00	0,00	0,00%	0,00	0,00%	0,00
40- DESPESAS CUSTEADAS COM A CONTRIBUIÇÃO SOCIAL DO SALÁRIO-EDUCAÇÃO	316.000,00	367.505,00	343.748,12	93,54%	318.215,00	93,54%	25.533,12
41- DESPESAS CUSTEADAS COM OPERAÇÕES DE CRÉDITO	0,00	0,00	0,00	0,00%	0,00	0,00%	0,00
42- DESPESAS CUSTEADAS COM OUTRAS RECEITAS PARA FINANCIAMENTO DO ENSINO	670.000,00	1.650.204,88	1.306.846,37	79,19%	1.295.013,35	79,19%	11.833,02
43- TOTAL DAS OUTRAS DESPESAS CUSTEADAS COM RECEITAS ADICIONAIS PARA FINANCIAMENTO DO ENSINO (39 + 40 + 41 + 42)	986.000,00	2.017.709,88	1.650.594,49	81,81%	1.613.228,35	81,81%	37.366,14
44- TOTAL GERAL DAS DESPESAS COM MDE (28 + 43)	9.989.255,03	11.329.454,91	7.643.892,29	67,47%	7.595.338,43	67,47%	48.553,86

RESTOS A PAGAR INSCRITOS COM DISPONIBILIDADE FINANCEIRA DE RECURSOS DE IMPOSTOS VINCULADOS AO ENSINO	SALDO ATÉ O BIMESTRE	CANCELADOS EM 2018 (j)
45- RESTOS A PAGAR DE DESPESAS COM MDE	83.188,94	18,48

CONTROLE DA DISPONIBILIDADE FINANCEIRA	FUNDEB	SALÁRIO EDUCAÇÃO
46- DISPONIBILIDADE FINANCEIRA EM 31 DE DEZEMBRO DE <EXERCÍCIO ANTERIOR>	11.786,62	26.242,88
47- (+) INGRESSO DE RECURSOS ATÉ O BIMESTRE	3.816.355,23	335.266,63
48- (-) PAGAMENTOS EFETUADOS ATÉ O BIMESTRE	3.716.551,53	293.311,09
48.1 - Orçamento do Exercício	3.716.551,53	276.328,51
48.2 - Restos a Pagar	0,00	16.982,58

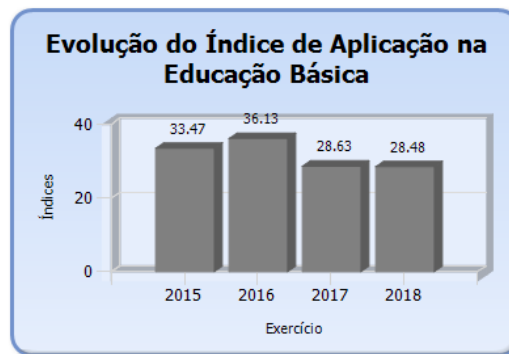


TRIBUNAL DE CONTAS DO ESTADO DO PARANÁ

Coordenadoria de Gestão Municipal - CGM

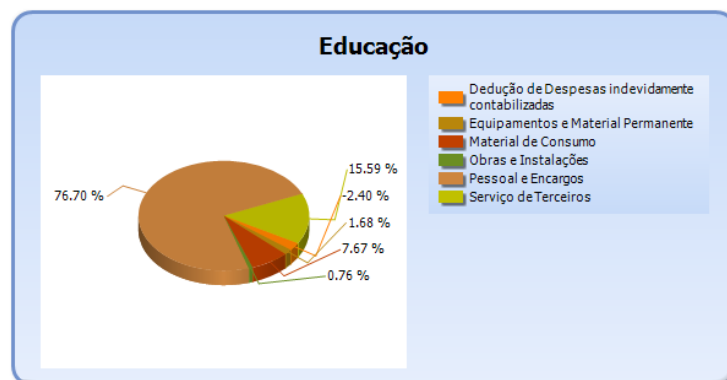
49- (+) RECEITA DE APLICAÇÃO FINANCEIRA DOS RECURSOS ATÉ O BIMESTRE	6.044,58	2.637,81
50 - (-) DISPONIBILIDADE FINANCEIRA ATÉ O BIMESTRE	117.634,90	70.836,23
51 - (+) Ajustes	0,00	0,10
51.1 - Retenções	0,00	0,00
51.2 - Conciliação Bancária	0,00	0,10
52 - (=) SALDO FINANCEIRO CONCILIADO	117.634,90	70.836,33

Fonte: Sistema de Informações Municipais - Acompanhamento Mensal (SIM-AM), Tribunal de Contas do Estado do Paraná Dados processados em: 03/07/2019 22:17 | Relatório emitido em: 31/07/2019 15:11



5.2 - DETALHAMENTO DA DESPESA COM ENSINO POR NATUREZA

NATUREZA DA DESPESA	VALOR
CORRENTES	5.991.103,14
Pessoal e Encargos	4.596.902,30
Material de Consumo	459.789,87
Serviço de Terceiros	934.410,97
DE CAPITAL	146.165,22
Equipamentos e Material Permanente	100.394,00
Obras e Instalações	45.771,22
Dedução de Despesas indevidamente contabilizadas	-143.970,56
TOTAL	5.993.297,80





TRIBUNAL DE CONTAS DO ESTADO DO PARANÁ

Coordenadoria de Gestão Municipal - CGM

5.3 - DETALHAMENTO DA DESPESA COM ENSINO POR PROJETOS E ATIVIDADES

CÓDIGO	NOME DO PROJETO/ATIVIDADE	FIXAÇÃO	EXECUÇÃO	DIFERENÇA
2033	Terminal de Distribuição da Merenda Escolar	52.000,00	38.721,49	13.278,51
2038	Transporte Escolar - FUNDEB 40%	550.000,00	347.003,81	202.996,19
2039	Manutenção do Transporte Escolar	282.000,00	251.755,68	30.244,32
2040	Coordenação e Distribuição da Merenda Escolar - FUNDEB 40%	170.000,00	105.169,42	64.830,58
2041	Manutenção da Merenda Escolar	150.000,00	57.324,06	92.675,94
2042	Manutenção das Escolas Municipais	446.000,00	281.231,29	164.768,71
2043	FUNDEB 60% E 40% - Manutenção das Escolas Municipais	2.688.000,00	1.798.359,69	889.640,31
2044	Manutenção do Departamento de Educação	863.855,03	451.863,13	411.991,90
2045	Manutenção de Centros Educacional Infantil	5.000,00	3.470,90	1.529,10
2047	Manutenção da A.P.A.E	0,00	0,00	0,00
2057	Manutencao do Clube do Irmão Cacula	658.300,00	456.437,60	201.862,40
2072	INCENTIVO À EDUCAÇÃO TÉCNICA E À EDUCAÇÃO EM NÍVEL SUPERIOR	134.000,00	133.812,32	187,68
2045	Manutenção de Centros Educacional Infantil	1.271.600,00	639.647,41	631.952,59
2046	Distribuição da Merenda Infantil	70.000,00	44.968,60	25.031,40
2058	FUNDEB 60% E 40% - Manutenção dos Centros de Educação Infantil	1.963.990,00	1.527.502,96	436.487,04
2066	Programa de Educação de Jovens e Adultos	7.000,00	0,00	7.000,00
	Dedução de Despesas indevidamente contabilizadas	0,00	-143.970,56	143.970,56
	TOTAL	9.311.745,03	5.993.297,80	3.318.447,23

5.4 - REMUNERAÇÃO DO MAGISTÉRIO - FUNDEB

ESPECIFICAÇÃO	VALOR
1 - RECEITAS DE TRANSFERÊNCIAS DO FUNDEB	3.822.399,81
2 - PAGAMENTO DOS PROFISSIONAIS DO MAGISTÉRIO	2.629.661,14
3 - RESTOS A PAGAR SEM COBERTURA FINANCEIRA	3,12
4 - SUPERAVIT FINANCEIRO	0,00
5 - TOTAL DAS DEDUÇÕES PARA FINS DE APLICAÇÃO DO FUNDEB (3+4)	3,12
6 - TOTAL LÍQUIDO DAS DESPESAS RELATIVAS À REMUNERAÇÃO DOS PROFISSIONAIS DO MAGISTÉRIO (2-5)	2.629.658,02
7 - PERCENTUAL DE APLICAÇÃO DOS RECURSOS DO FUNDEB NA REMUNERAÇÃO DO MAGISTÉRIO [6/1]	68,80



TRIBUNAL DE CONTAS DO ESTADO DO PARANÁ

Coordenadoria de Gestão Municipal - CGM

6 - DESPESAS REALIZADAS COM SAÚDE (E.C. 29/2000)

6.1 - DEMONSTRATIVO DO SISTEMA SIM-AM ENVIADO PELO MUNICÍPIO

MUNICÍPIO DE CALIFÓRNIA
RELATÓRIO RESUMIDO DA EXECUÇÃO ORÇAMENTÁRIA - CONSOLIDADO
ORÇAMENTOS FISCAL E DA SEGURIDADE SOCIAL
DEMONSTRATIVO DAS RECEITAS E DESPESAS COM AÇÕES E SERVIÇOS PÚBLICOS DE SAÚDE
01/2018 A 12/2018

RREO - ANEXO 12 (LC, 141/2012, art. 35)

R\$ 1,00

RECEITAS PARA APURAÇÃO DA APLICAÇÃO EM AÇÕES E SERVIÇOS PÚBLICOS DE SAÚDE	PREVISÃO INICIAL	PREVISÃO ATUALIZADA (a)	RECEITAS REALIZADAS	
			Até o Bimestre (b)	% (b/a) x 100
RECEITA DE IMPOSTOS LÍQUIDA (I)	2.782.975,00	2.782.975,00	2.595.740,53	93,27%
Imposto Predial e Territorial Urbano - IPTU	310.000,00	310.000,00	418.520,31	135,01%
Imposto sobre Transmissão de Bens Intervivos - ITBI	300.000,00	300.000,00	319.086,07	106,36%
Imposto sobre Serviços de Qualquer Natureza - ISS	1.800.000,00	1.800.000,00	1.546.606,60	85,92%
Imposto de Renda Retido na Fonte - IRRF	194.100,00	194.100,00	198.151,64	102,09%
Multas, Juros de Mora e Outros Encargos dos Impostos	20.475,00	20.475,00	1.101,69	5,38%
Dívida Ativa dos Impostos	158.400,00	158.400,00	94.875,40	59,90%
Multas, Juros de Mora e Outros Encargos da Dívida Ativa	0,00	0,00	17.398,82	0,00%
RECEITA DE TRANSFERÊNCIAS CONSTITUCIONAIS E LEGAIS (II)	12.141.650,00	12.141.650,00	14.314.283,75	117,89%
Cota-Parte FPM	8.368.500,00	8.368.500,00	8.505.954,52	101,64%
Cota-Parte ITR	3.150,00	3.150,00	29.205,12	927,15%
Cota-Parte IPVA	682.500,00	682.500,00	994.205,33	145,67%
Cota-Parte ICMS	2.835.000,00	2.835.000,00	4.673.844,13	164,86%
Cota-Parte IPI-Exportação	52.500,00	52.500,00	81.175,21	154,62%
Compensações Financeiras Provenientes de Impostos e Transferências Constitucionais	200.000,00	200.000,00	29.899,44	14,95%
Desoneração ICMS (LC 87/96)	200.000,00	200.000,00	29.899,44	14,95%
Outras	0,00	0,00	0,00	0,00%
TOTAL DAS RECEITAS PARA APURAÇÃO DA APLICAÇÃO EM AÇÕES E SERVIÇOS PÚBLICOS DE SAÚDE (III) = I + II	14.924.625,00	14.924.625,00	16.910.024,28	113,30%

RECEITAS ADICIONAIS PARA FINANCIAMENTO DA SAÚDE	PREVISÃO INICIAL	PREVISÃO ATUALIZADA (c)	RECEITAS REALIZADAS	
			Até o Bimestre (d)	% (d/c) x 100
TRANSFERÊNCIA DE RECURSOS DO SISTEMA ÚNICO DE SAÚDE-SUS	1.826.000,00	2.566.275,09	3.172.554,27	123,62%
Provenientes da União	1.565.400,00	2.235.356,00	2.785.694,90	124,62%



TRIBUNAL DE CONTAS DO ESTADO DO PARANÁ

Coordenadoria de Gestão Municipal - CGM

Provenientes dos Estados	250.100,00	319.701,22	371.855,76	116,31%
Provenientes de Outros Municípios	0,00	0,00	0,00	0,00%
Outras Receitas do SUS	10.500,00	11.217,87	15.003,61	133,75%
TRANSFERÊNCIAS VOLUNTÁRIAS	99.000,00	1.442.557,00	8.584,59	0,60%
RECEITAS DE OPERAÇÕES DE CRÉDITO VINCULADAS À SAÚDE	0,00	0,00	0,00	0,00%
OUTRAS RECEITAS PARA FINANCIAMENTO DA SAÚDE	18.375,00	18.375,00	371.800,46	2.023,40%
TOTAL RECEITAS ADICIONAIS PARA FINANCIAMENTO DA SAÚDE	1.943.375,00	4.027.207,09	3.552.939,32	88,22%

DESPESAS COM SAÚDE (Por Grupo de Natureza da Despesa)	DOTAÇÃO INICIAL	DOTAÇÃO ATUALIZADA (e)	DESPESAS EMPENHADAS		DESPESAS LIQUIDADAS		Inscritas em Restos a Pagar não Processados
			Até o Bimestre (f)	% (f/e) x 100	Até o Bimestre (g)	% (g/e) x 100	
DESPESAS CORRENTES	5.264.009,45	7.353.369,05	6.161.991,04	83,80%	6.109.781,20	83,09%	52.209,84
Pessoal e Encargos Sociais	3.282.009,45	3.669.369,45	2.911.452,87	79,34%	2.911.452,87	79,34%	0,00
Juros e Encargos da Dívida	0,00	0,00	0,00	0,00%	0,00	0,00%	0,00
Outras Despesas Correntes	1.982.000,00	3.683.999,60	3.250.538,17	88,23%	3.198.328,33	86,82%	52.209,84
DESPESAS DE CAPITAL	98.500,00	2.440.483,59	1.933.826,66	79,24%	1.281.179,06	52,50%	652.647,60
Investimentos	98.500,00	2.440.483,59	1.933.826,66	79,24%	1.281.179,06	52,50%	652.647,60
Inversões Financeiras	0,00	0,00	0,00	0,00%	0,00	0,00%	0,00
Amortização da Dívida	0,00	0,00	0,00	0,00%	0,00	0,00%	0,00
TOTAL DAS DESPESAS COM SAÚDE (IV)	5.362.509,45	9.793.852,64	8.095.817,70	82,66%	7.390.960,26	75,47%	704.857,44

DESPESAS COM SAÚDE NÃO COMPUTADAS PARA FINS DE APURAÇÃO DO PERCENTUAL MÍNIMO	DOTAÇÃO INICIAL	DOTAÇÃO ATUALIZADA (e)	DESPESAS EMPENHADAS		DESPESAS LIQUIDADAS		Inscritas em Restos a Pagar não Processados
			Até o Bimestre (f)	% (f/e) x 100	Até o Bimestre (g)	% (g/e) x 100	
DESPESAS COM INATIVOS E PENSIONISTAS	0,00	0,00	0,00	0,00%	0,00	0,00%	0,00
DESPESA COM ASSISTÊNCIA À SAÚDE QUE NÃO ATENDE AO PRINCÍPIO DE ACESSO UNIVERSAL	0,00	0,00	0,00	0,00%	0,00	0,00%	0,00
DESPESAS CUSTEADAS COM OUTROS RECURSOS	1.952.000,00	5.068.993,19	3.906.281,38	48,25%	3.213.815,02	43,48%	692.466,36
Recursos de Transferência do Sistema Único de Saúde - SUS	1.924.800,00	4.426.348,50	3.296.807,42	40,72%	2.649.330,16	35,85%	647.477,26
Recursos de Operações de Crédito	0,00	0,00	0,00	0,00%	0,00	0,00%	0,00
Outros Recursos	27.200,00	642.644,69	609.473,96	7,53%	564.484,86	7,64%	44.989,10
OUTRAS AÇÕES E SERVIÇOS NÃO COMPUTADOS	0,00	0,00	3.292,00	0,04%	3.292,00	0,04%	0,00
RESTOS/CONTAS A PAGAR INSCRITOS NO EXERCÍCIO	0,00	0,00	0,00	0,00%	0,00	0,00%	0,00



TRIBUNAL DE CONTAS DO ESTADO DO PARANÁ

Coordenadoria de Gestão Municipal - CGM

SEM DISPONIBILIDADE FINANCEIRA							
DESPESAS CUSTEADAS COM DISPONIBILIDADE DE CAIXA VINCULADA AOS RESTOS A PAGAR CANCELADOS	0,00	0,00	4.604,97	0,06%	4.604,97	0,06%	0,00
DESPESAS CUSTEADAS COM RECURSOS VINCULADOS À PARCELA DO PERCENTUAL MÍNIMO QUE NÃO FOI APLICADA EM AÇÕES E SERVIÇOS DE SAÚDE EM EXERCÍCIOS ANTERIORES	0,00	0,00	0,00	0,00%	0,00	0,00%	0,00
SUPERÁVIT FINANCEIRO DE EXERCÍCIO ANTERIOR NÃO APLICADO EM AÇÕES E SERVIÇOS PÚBLICOS DE SAÚDE	0,00	0,00	0,00	0,00%	0,00	0,00%	0,00
TOTAL DAS DESPESAS COM AÇÕES E SERVIÇOS PÚBLICOS DE SAÚDE NÃO COMPUTADAS (V)	0,00	0,00	3.914.178,35	48,35%	3.221.711,99	43,59%	692.466,36
TOTAL DAS DESPESAS COM AÇÕES E SERVIÇOS PÚBLICOS DE SAÚDE (VI) = (IV - V)	0,00	0,00	4.181.639,35	51,65%	4.169.248,27	56,41%	12.391,08

PERCENTUAL DE APLICAÇÃO EM AÇÕES E SERVIÇOS PÚBLICOS DE SAÚDE SOBRE A RECEITA DE IMPOSTOS LÍQUIDA E TRANSFERÊNCIAS CONSTITUCIONAIS E LEGAIS (VII%) = (VI / IIIb x 100) - LIMITE CONSTITUCIONAL 15%	24,73
---	--------------

VALOR REFERENTE À DIFERENÇA ENTRE O VALOR EXECUTADO E O LIMITE MÍNIMO CONSTITUCIONAL [(IIIb * 15%) - VI]	1.645.135,71
---	---------------------

EXECUÇÃO DE RESTOS A PAGAR NÃO PROCESSADOS INSCRITOS COM DISPONIBILIDADE DE CAIXA	INSCRITOS	CANCELADOS/PRESCRITOS	PAGOS	A PAGAR	PARCELA CONSIDERADA NO LIMITE
Inscritos em 2018	51.588,96	0,00	0,00	0,00	0,00

CONTROLE DOS RESTOS A PAGAR CANCELADOS OU PRESCRITOS PARA FINS DE APLICAÇÃO DA DISPONIBILIDADE DE CAIXA CONFORME ARTIGO 24, §1º e 2º	RESTOS A PAGAR CANCELADOS OU PRESCRITOS		
	Saldo Inicial	Despesas custeadas no exercício de referência (j)	Saldo Final (Não Aplicado)
Restos a Pagar Cancelados ou Prescritos em 2018	0,00	4.604,97	- 4.604,97

CONTROLE DO VALOR REFERENTE AO PERCENTUAL MÍNIMO NÃO CUMPRIDO EM EXERCÍCIOS ANTERIORES PARA FINS DE APLICAÇÃO DOS RECURSOS VINCULADOS CONFORME ARTIGOS 25 E 26	LIMITE NÃO CUMPRIDO		
	Saldo Inicial	Despesas custeadas no exercício de referência (k)	Saldo Final (Não Aplicado)
Diferença de limite não cumprido em 2018	0,00	0,00	0,00

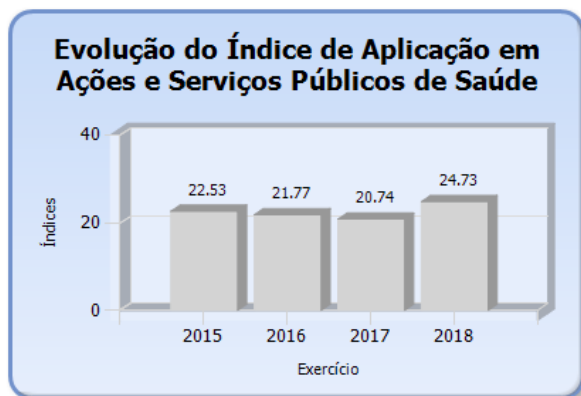


TRIBUNAL DE CONTAS DO ESTADO DO PARANÁ

Coordenadoria de Gestão Municipal - CGM

DESPESAS COM SAÚDE (Por Subfunção)	DOTAÇÃO INICIAL	DOTAÇÃO ATUALIZADA (e)	DESPESAS EMPENHADAS		DESPESAS EXECUTADAS		Inscritas em Restos a Pagar não Processados
			Até o Bimestre (l)	% (l/total l) x 100	Até o Bimestre (m)	% (m/total m) x 100	
Atenção Básica	5.049.509,45	9.445.952,64	7.912.909,62	97,74%	7.223.771,99	83,77%	689.137,63
Assistência Hospitalar e Ambulatorial	0,00	0,00	0,00	0,00%	0,00	0,00%	0,00
Suporte Profilático e Terapêutico	0,00	0,00	0,00	0,00%	0,00	0,00%	0,00
Vigilância Sanitária	80.000,00	111.400,00	73.268,01	0,91%	72.448,41	65,77%	819,60
Vigilância Epidemiológica	233.000,00	236.500,00	109.640,07	1,35%	94.739,86	46,36%	14.900,21
Alimentação e Nutrição	0,00	0,00	0,00	0,00%	0,00	0,00%	0,00
Outras Subfunções	0,00	0,00	0,00	0,00%	0,00	0,00%	0,00
TOTAL	5.362.509,45	9.793.852,64	8.095.817,70	100,00%	7.390.960,26	82,66%	704.857,44

Fonte: Sistema de Informações Municipais - Acompanhamento Mensal (SIM-AM), Tribunal de Contas do Estado do Paraná
 Dados processados em: 03/04/2019 20:46 | Relatório emitido em: 31/07/2019 15:11



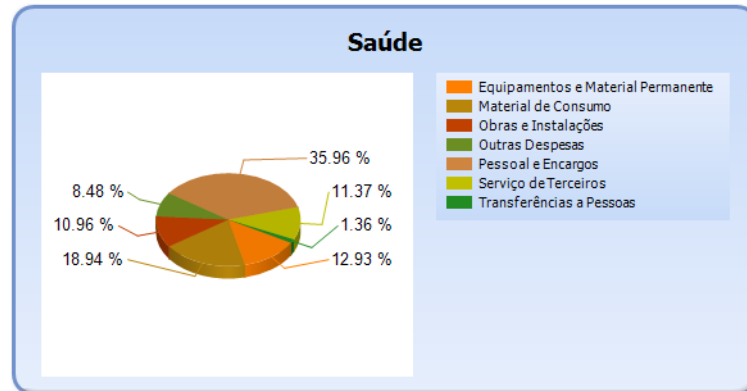
6.2 - DETALHAMENTO DA DESPESA COM SAÚDE POR NATUREZA

NATUREZA DA DESPESA	VALOR
CORRENTES	6.161.991,04
Pessoal e Encargos	2.911.452,87
Material de Consumo	1.532.999,00
Serviço de Terceiros	920.327,07
Transferências	110.380,00
Transferências a Pessoas	110.380,00
Outras Despesas	686.832,10
DE CAPITAL	1.933.826,66
Equipamentos e Material Permanente	1.046.620,22
Obras e Instalações	887.206,44
TOTAL	8.095.817,70



TRIBUNAL DE CONTAS DO ESTADO DO PARANÁ

Coordenadoria de Gestão Municipal - CGM



6.3 - DETALHAMENTO DA DESPESA COM SAÚDE POR PROJETOS E ATIVIDADES

CÓDIGO	NOME DO PROJETO/ATIVIDADE	FIXAÇÃO	EXECUÇÃO	DIFERENÇAS
2022	Manutenção do Centro de Saude	6.297.782,40	5.712.322,69	585.459,71
2023	Consórcios Intermunicipais e Instituições Equiparadas	878.567,29	681.285,90	197.281,39
2025	Programa Saude Bucal	443.342,95	283.496,07	159.846,88
2026	Programa de Agentes Comunitários de Saúde - PACS	465.960,00	342.269,01	123.690,99
2027	Programa de Saúde da Família - PSF	808.900,00	610.363,87	198.536,13
2068	Manutenção da Unid.de Atenção Primária Saúde da Família - UAPSF	423.400,00	172.792,08	250.607,92
2071	MANUTENÇÃO DO PROGRAMA MAIS MÉDICOS	126.000,00	110.380,00	15.620,00
2074	Promoção da Saúde Municipal	2.000,00	0,00	2.000,00
2024	Manutenção da Vigilância Sanitária	111.400,00	73.268,01	38.131,99
2028	Programa de Vigilância Epidemiologica	236.500,00	109.640,07	126.859,93
	TOTAL	9.793.852,64	8.095.817,70	1.698.034,94

7 - CONTROLE INTERNO

PONTOS DE VERIFICAÇÃO SOBRE O CONTROLE INTERNO

ITENS DE VERIFICAÇÃO	CONCLUSÃO
Consta do processo o Relatório do Controle Interno?	SIM
O Relatório do Controle Interno encaminhado apresenta o conteúdo mínimo prescrito pelo Tribunal?	NÃO
O Relatório do Controle Interno encaminhado apresenta irregularidade passível de desaprovação das contas anuais?	NÃO



TRIBUNAL DE CONTAS DO ESTADO DO PARANÁ

Coordenadoria de Gestão Municipal - CGM

CONSTATAÇÕES DA ANÁLISE QUANTO AO CONTROLE INTERNO

Restrição: O Relatório do Controle Interno encaminhado não apresenta os conteúdos mínimos prescritos pelo Tribunal. Fonte de Critério: CF, arts. 31, 70 e 74 - Multa LCE. 113/2005, art. 87, I, "b" e art. 87, IV, "g"

O conteúdo do Relatório do Controle Interno anexado aos autos não atende ao mínimo solicitado por esta Corte de Contas, conforme modelo sugerido na Instrução Normativa nº 148/2019, em razão da(s) deficiência(a) abaixo descrita(s).

A situação é passível de aplicação de multa administrativa, por deixar de encaminhar, no prazo fixado, os documentos solicitadas pelas unidades técnicas ou deliberativas do Tribunal de Contas, prevista no art. 87, I, "b" da Lei Complementar Estadual nº 113/2005 - Lei Orgânica do Tribunal de Contas.

Sujeita, ainda, a aplicação de multa administrativa, por ofensa à norma legal, prevista no art. 87, IV, "g" da LC nº 113/2005 - Lei Orgânica do Tribunal de Contas, em razão da não comprovação do cumprimento dos arts. 31, 70 e 74 da Constituição Federal c/c Arts. 4º a 8º, Capítulo III, da LOTC (LCE nº 113/05), haja vista o Relatório do Controle Interno não apresentar as abordagens mínimas sugeridas pelo Tribunal por meio do modelo que consta na Instrução Normativa nº 148/2019.

A obrigatoriedade de apresentação da documentação no processo de prestação de contas até a data definida para o cumprimento do dever legal está objetivamente disciplinada na Instrução Normativa nº 148/2019.

Diante o exposto, deve-se registrar que, sem prejuízo do resultado do exame de mérito do conteúdo, a entrega extemporânea pode, eventualmente, possibilitar a regularização da omissão formal, sem, contudo, desonerar da multa pela remessa fora do prazo, prevista no art. 87, I, b (LO-TCE/PR).

Documentos mínimos necessários em caso de contraditório:

a) Novo relatório que apresente conteúdo suficiente, tendo em vista o modelo anexo à Instrução Normativa nº 148/2019 - TCE/PR, que regulamenta a prestação de contas deste exercício de 2018;



TRIBUNAL DE CONTAS DO ESTADO DO PARANÁ

Coordenadoria de Gestão Municipal - CGM

b) Esclarecimentos adicionais, apresentados pelo Responsável pelo Controle Interno e pelo Gestor, face às questões apresentadas pela análise técnica indicadas nesta Instrução;

c) Outros documentos e/ou esclarecimentos considerados necessários.

Comentários adicionais da análise técnica:

Ressalta-se, em relação ao parecer do Conselho Municipal de Saúde, que muito embora tenha sido encaminhado o documento, conforme peça processual nº 7, observa-se que o parecer está assinado somente pelo presidente, não constando a assinatura dos demais membros.

8 - ATRASO NA ENTREGA DA PRESTAÇÃO DE CONTAS DO EXERCÍCIO

8.1 - ENTREGA DOS DOCUMENTOS QUE COMPÕEM A PRESTAÇÃO DE CONTAS COM ATRASO

Verifica-se na autuação do processo de Prestação de Contas que a Entidade atendeu o prazo estipulado no art. 225, caput, do Regimento Interno do TCE/PR.

PARTE II - CONSTATAÇÕES DA ANÁLISE

9 - RESULTADO DA ANÁLISE

A análise das contas está cingida aos assuntos contidos no escopo definido na Instrução Normativa nº 147/2019, sendo que a abordagem à luz dos critérios técnicos e legais a que estão sujeitos resultou nos apontamentos indicados nesta relação, os quais foram tratados em detalhes nos subtítulos próprios.

OCORRÊNCIAS CONSTATADAS FACE AO ESCOPO DA ANÁLISE

Tendo em vista os apontamentos elencados anteriormente, as irregularidades serão expressamente caracterizadas e indicados os responsáveis, conforme previsto no art. 352, inc. II do Regimento Interno do TCE-PR.

DESCRIÇÃO	RESULTADO DA ANÁLISE	RESPONSÁVEL	CPF	TIPIFICAÇÃO
O Relatório do Controle Interno encaminhado não apresenta os conteúdos mínimos prescritos pelo Tribunal.	IRREGULAR	PAULO WILSON MENDES	045.433.009-04	Constituição Federal, arts. 31, 70 e 74 - Multa LCE. 113/2005, art. 87, I, "b" e art. 87, IV, "g"



TRIBUNAL DE CONTAS DO ESTADO DO PARANÁ

Coordenadoria de Gestão Municipal - CGM

Divergências de saldos em quaisquer das classes ou grupos do Balanço Patrimonial emitido pelo Sistema de Contabilidade da Entidade e os dados enviados pelo SIM/AM.	IRREGULAR	PAULO WILSON MENDES	045.433.009-04	Lei 4.320/64, arts. 105 e 106 e Art. 24, §2º, da LCE nº 113/05 c/c Art. 215, §4º, do Regimento Interno - Multa LCE nº 113/2005, art. 87, IV, "g"
---	-----------	---------------------	----------------	--

PARTE III - INFORMAÇÕES RELATIVAS AOS PROCESSOS DA ENTIDADE

a) ESCOPO DO PROCEDIMENTO DE ACOMPANHAMENTO REMOTO PARA O EXERCÍCIO

O Acompanhamento Remoto via Malha Eletrônica teve como objeto de escopo para a Entidade no exercício em análise os casos abaixo relacionados:

DESCRIÇÃO DOS CASOS DE ACOMPANHAMENTO	UNIDADE RESPONSÁVEL
Análise de edital de licitação	CAGE

b) - PROCESSOS REFERENTES À ENTIDADE

Não constaram do banco de dados do TCE/PR, no momento da emissão desta Instrução, registros de processos relativos à Entidade para este exercício de análise da Prestação de Contas Municipais.

c) - SITUAÇÃO DAS PRESTAÇÕES DE CONTAS DOS ÚLTIMOS EXERCÍCIOS

Informa-se a seguir a situação das Prestações de Contas, relativas aos últimos exercícios, conforme consta do banco de dados do TCE/PR.

Nº DO PROCESSO	ANO	ASSUNTO	TRÂMITE ATUAL	TIPO ATO	Nº ATO	RESULTADO
166970/15	2014	PRESTAÇÃO DE CONTAS DO PREFEITO MUNICIPAL	DP	PPR	86/2016	Parecer prévio pela regularidade
267834/16	2015	PRESTAÇÃO DE CONTAS DO PREFEITO MUNICIPAL	DP	PPR	104/2018	Parecer prévio pela regularidade
307112/17	2016	PRESTAÇÃO DE CONTAS DO PREFEITO MUNICIPAL	DP			
292569/18	2017	PRESTAÇÃO DE CONTAS DO PREFEITO MUNICIPAL	CMEX	PPR	103/2019	Parecer prévio pela regularidade com ressalvas com aplicação de multa



TRIBUNAL DE CONTAS DO ESTADO DO PARANÁ

Coordenadoria de Gestão Municipal - CGM

PARTE IV - DAS MULTAS

Face aos apontamentos deste opinativo, o Responsável fica sujeito à multa, nos termos da legislação em vigor, relativamente às seguintes constatações, sendo que as sanções originadas da Lei Complementar Estadual nº 113/2005 serão impostas de forma cumulativa, na forma do seu art. 87, § 2º.

a) - Decorrentes de Restrições indicadas nesta Instrução

DESCRIÇÃO	RESPONSÁVEL	CPF	TIPIFICAÇÃO
O Relatório do Controle Interno encaminhado não apresenta os conteúdos mínimos prescritos pelo Tribunal.	PAULO WILSON MENDES	045.433.009-04	Constituição Federal, arts. 31, 70 e 74 - Multa LCE. 113/2005, art. 87, I, "b" e art. 87, IV, "g"
Divergências de saldos em quaisquer das classes ou grupos do Balanço Patrimonial emitido pelo Sistema de Contabilidade da Entidade e os dados enviados pelo SIM/AM.	PAULO WILSON MENDES	045.433.009-04	Lei 4.320/64, arts. 105 e 106 e Art. 24, §2º, da LCE nº 113/05 c/c Art. 215, §4º, do Regimento Interno - Multa LCE nº 113/2005, art. 87, IV, "g"

PARTE V - CONCLUSÃO

Efetivado o exame da prestação de contas de governo do **MUNICÍPIO DE CALIFÓRNIA**, relativa ao exercício financeiro de 2018, as constatações que foram aduzidas ao longo deste instrutivo levam a concluir que, no estado em que se encontram no processo, as mencionadas questões ensejam a emissão de Parecer Prévio pela Irregularidade das contas.

Ainda, deve-se assinalar que as referidas ocorrências sujeitam o responsável à multa, nos termos da legislação referenciada em cada um dos itens apontados na Parte IV desta instrução.

Destaca-se, contudo, que as conclusões aqui expostas não elidem responsabilidades por atos não alcançados pelo conteúdo da prestação de contas, não validam divergências em informações de caráter declaratório, não detectadas na análise, e nem eximem anomalias levantadas em outras espécies de procedimentos fiscalizatórios, tais como: Procedimentos de Acompanhamento Remoto, Auditorias, Inspeções, Tomadas de Contas, Comunicação de Irregularidades, Denúncias ou Representações.



TRIBUNAL DE CONTAS DO ESTADO DO PARANÁ

Coordenadoria de Gestão Municipal - CGM

Entretanto, por força do princípio do contraditório, do qual decorre o direito à ampla defesa, previsto no art. 5º, LV, da Constituição Federal, e na Lei Complementar Estadual nº 113/2005, é necessária a intimação do responsável abaixo identificado, para que, querendo, apresente defesa acerca das ocorrências listadas nesta instrução.

Responsável para intimação

CARGO/FUNÇÃO	RESPONSÁVEL	CPF	INÍCIO	FIM
Prefeito	PAULO WILSON MENDES	045.433.009-04	01/01/2017	31/12/2018

Sobre o assunto, é necessário observar que o atual Gestor está obrigado ao atendimento no que for pertinente à providência de documentos faltantes e à apresentação de esclarecimentos que dependam da assistência técnica, contábil e material da Administração, pois este é o titular da responsabilidade pela guarda, segurança e conservação do patrimônio documental da entidade, permitindo-se ao(s) ex- Ordenador(es) o acesso à resposta para que ele(s), querendo, possa(m) se manifestar a respeito dos questionamentos.

CARGO/FUNÇÃO	RESPONSÁVEL	CPF	INÍCIO	FIM
Prefeito	PAULO WILSON MENDES	045.433.009-04	01/01/2019	31/12/2020

É a instrução.

CGM, 31 de julho de 2019.

Ato emitido por ELIANE MARIA COMPARIM SANTOS - Analista de Controle - Matrícula nº 511161.

Visto. Adotem-se os expedientes previstos no Regimento Interno deste Tribunal de Contas.